

**МУНИЦИПАЛЬНОЕ АВТОНОМНОЕ ДОШКОЛЬНОЕ ОБРАЗОВАТЕЛЬНОЕ УЧРЕЖДЕНИЕ ГОРОДА
НИЖНЕВАРТОВСКА ДЕТСКИЙ САД №41 «РОСИНКА»**

02-06/01

Приложение к образовательной программе
дошкольного образования

ПРИНЯТА

Советом педагогов

Протокол от «31» августа 2022 г. № 1

УТВЕРЖДЕНА

Заведующий _____ Р.А. Ротова

«31» августа 2022 г.

**РАБОЧАЯ ПРОГРАММА
ГРУППЫ ОБЩЕРАЗВИВАЮЩЕЙ НАПРАВЛЕННОСТИ
ДЕТЕЙ СРЕДНЕГО ДОШКОЛЬНОГО ВОЗРАСТА (ОТ 4 ДО 5 ЛЕТ)
НА 2022/2023 УЧЕБНЫЙ ГОД**

Воспитатель:
Шабалина Ирина Петровна

г. Нижневартовск, 2022

СОДЕРЖАНИЕ

РАЗДЕЛ I	ЦЕЛЕВОЙ РАЗДЕЛ
1.1.	Пояснительная записка
1.2.	Цель и задачи реализации Программы
1.3.	Принципы и подходы к формированию Программы
1.4.	Значимые для разработки и реализации Программы характеристики. Характеристики особенностей развития детей раннего и дошкольного возраста
1.5.	Планируемые результаты освоения Программы, конкретизирующие требования Стандарта к целевым ориентирам в обязательной части и части, формируемой участниками образовательных отношений, с учетом возрастных возможностей и индивидуальных различий детей
РАЗДЕЛ II	СОДЕРЖАТЕЛЬНЫЙ РАЗДЕЛ
2.1.	Описание образовательной деятельности в соответствии с направлениями развития ребенка, представленными в пяти образовательных областях, с учетом используемых вариативных примерных основных образовательных программ дошкольного образования и методических пособий, обеспечивающих реализацию данного содержания
2.2.	Описание вариативных форм, способов, методов и средств реализации Программы с учетом возрастных и индивидуальных особенностей воспитанников, специфики их образовательных потребностей и интересов
2.3.	Особенности образовательной деятельности разных видов и культурных практик
2.4.	Способы и направления поддержки детской инициативы
2.5.	Особенности взаимодействия педагогического коллектива с семьями воспитанников
2.6.	Иные характеристики содержания Программы
2.7.	Специфика национальных, социокультурных условий, в которых осуществляется образовательная деятельность
2.8.	Выбор парциальных образовательных программ и форм организации работы с детьми, соответствующие потребностям и интересам детей, возможностям коллектива
2.9.	Сложившиеся традиции
2.10.	Содержание коррекционной работы
РАЗДЕЛ III	ОРГАНИЗАЦИОННЫЙ РАЗДЕЛ
3.1.	Материально-техническое обеспечение Программы
3.2.	Обеспечение методическими материалами и средствами обучения и воспитания
3.3.	Описание режима дня
3.4.	Особенности традиционных событий, праздников, мероприятий
3.5.	Особенности организации развивающей предметно-пространственной среды
РАЗДЕЛ IV	УСЛОВИЯ РЕАЛИЗАЦИИ ПРОГРАММЫ
4.1.	Психолого-педагогические условия реализации Программы

4.2.	Кадровые условия реализации Программы
4.3.	Финансовые условия реализации Программы
РАЗДЕЛ V	РЕЗУЛЬТАТЫ ОСВОЕНИЯ ПРОГРАММЫ
РАЗДЕЛ VI	КРАТКАЯ ПРЕЗЕНТАЦИЯ ПРОГРАММЫ
РАЗДЕЛ VII	ПРИЛОЖЕНИЯ
1.	Учебный план
2.	Годовой календарный график
3.	Перспективное планирование
4.	Перечень методического обеспечения

РАЗДЕЛ I. ЦЕЛЕВОЙ РАЗДЕЛ.

1.1. Пояснительная записка.

Под рабочей программой понимается нормативно-управленческий документ, характеризующий систему/модель образовательной деятельности участников образовательных отношений по достижению планируемых результатов освоения образовательной программы дошкольного образования с учетом ФГОС ДО.

Рабочая программа является составной частью образовательной программы дошкольного образования и призвана обеспечить **целенаправленность, систематичность, последовательность в работе педагога по раскрытию ее содержания через совместную и самостоятельную** деятельность.

Рабочие программы в Организации в обязательном порядке разрабатываются на учебный год. Реализуются в течение учебного года, согласно расписанию в полном объеме. Разрабатываются и утверждаются в Организации не позднее 1 сентября нового учебного года.

Главной целью рабочей программы является реализация содержания образовательной программы дошкольного образования в соответствии с установленным количеством часов учебного плана.

Основными задачами рабочей программы являются:

- определение содержания, объема, порядка изучения материала с учетом целей, задач и особенностей образовательной деятельности Организации и контингента воспитанников;
- обеспечение преемственности содержания между годами обучения;
- отражение индивидуальности педагогической деятельности с учетом конкретных условий Организации, образовательных потребностей и особенностей развития воспитанников.

Основными функциями рабочей программы являются:

- нормативная (рабочая программа должна быть в обязательном порядке выполнена в полном объеме);
- целеполагания (определяет ценности и цели, ради достижения которых она введена в образовательный процесс);
- содержательная (фиксирует состав элементов содержания, подлежащих усвоению воспитанниками);
- процессуальная (определяет логическую последовательность усвоения элементов содержания, организационные формы и методы, средства и условия обучения);
- оценочная (выявляет уровни достижения результатов освоения Программы в условиях реализации ФГОС ДО).

Описание рабочей программы группы общеразвивающей направленности детей среднего дошкольного возраста

В соответствии с нормативными актами разработана была разработана ***рабочая программа группы общеразвивающей направленности детей среднего дошкольного возраста по реализации ОП ДО МАДОУ г. Нижневартовска ДС №41 «Росинка» на 2021/2022 учебный год*** (далее - Программа).

Программа является документом, с учетом которого осуществляется образовательная деятельность в группе общеразвивающей направленности с детьми среднего дошкольного возраста.

Программа направлена на создание социальной ситуации развития дошкольников, социальных и материальных условий, открывающих возможности позитивной социализации ребенка, формирования у него доверия к миру, к людям и к себе, его личностного и

познавательного развития, развития инициативы и творческих способностей посредством культуросообразных и возрастосообразных видов деятельности в сотрудничестве со взрослыми и другими детьми, а также на обеспечение здоровья и безопасности детей.

Социальная ситуация развития определяется местом ребенка в обществе; общественными требованиями и ожиданиями относительно возрастных норм поведения детей, соответствующими исторически сложившемуся образу детства; интересами самого ребенка, характером и содержанием его активности.

Формируемая социальная ситуация развития выступает как источник социализации и развития личности ребенка, определяет уклад жизнедеятельности дошкольника, включая формы и содержание общения и совместной деятельности ребенка в семье и в образовательной организации.

Программа - нормативный документ МАДОУ г. Нижневартовска ДС №41 «Росинка», характеризующий систему организации образовательной деятельности педагога, основывающийся на ФГОС дошкольного образования, образовательные области, основную образовательную программу.

Программа - индивидуальный инструмент педагога, в котором определены наиболее оптимальные и эффективные для определенной группы детей содержание, формы, методы и приемы организации образовательного процесса с целью получения результата, соответствующего требованиям федерального государственного образовательного стандарта дошкольного образования. Рабочая программа, представляющая информацию о содержании образовательной программы дошкольного образования, является одним из источников оценки качества педагогической деятельности специалиста в области образования. Учебная программа разработана в условиях реализации ФГОС дошкольного образования.

Содержание Программы включает совокупность образовательных областей, которые обеспечивают социальную ситуацию развития личности ребенка.

Программа состоит из обязательной части и части, формируемой участниками образовательных отношений. Обе части являются взаимодополняющими и необходимыми с точки зрения реализации требований Стандарта. Объем обязательной части Программы рекомендуется не менее **60%** от ее общего объема; части, формируемой участниками образовательных отношений, не более **40%**. Программа включает три основных раздела:

- целевой раздел (цели и задачей Программы, принципы и подходы, планируемые результаты, характеристика особенностей развития детей младшего возраста);
- содержательный раздел (раскрывает цели, задачи, основные методы, приемы по пяти образовательным областям, планирование взаимодействия взрослых с детьми и педагогического коллектива с семьями дошкольников);
- организационный раздел (включает описание организационно-педагогических условий: психолого-педагогических, кадровых, материально-технических; организация развивающей предметно - пространственной среды; режим дня).

В Программе имеется раздел Приложения, которые подробно раскрывают содержание деятельности по основным пяти образовательным областям рабочей учебной программы.

1.2. Цель и задачи реализации Программы

Цель: разностороннее развитие детей дошкольного возраста с учетом их возрастных и индивидуальных особенностей, в том числе достижение детьми дошкольного возраста уровня развития, необходимого и достаточного для успешного освоения ими образовательных программ начального общего образования, на основе индивидуального подхода к детям дошкольного возраста и специфичных для детей дошкольного возраста видов деятельности.

Задачи:

- 1) охранять и укреплять физическое и психическое здоровье детей, в том числе их эмоциональное благополучие;
- 2) обеспечить равные возможности для полноценного развития каждого ребёнка в период дошкольного детства независимо от места жительства, пола, нации, языка, социального статуса, психофизиологических и других особенностей (в том числе ограниченных возможностей здоровья);
- 3) обеспечить преемственность целей, задач и содержания образования, реализуемых в рамках образовательных программ различных уровней (далее – преемственность основных образовательных программ дошкольного и начального общего образования);
- 4) создать благоприятные условия для развития детей в соответствии с их возрастными и индивидуальными особенностями и склонностями, развития способностей и творческого потенциала каждого ребёнка как субъекта отношений с самим собой, другими детьми, взрослыми и миром;
- 5) объединить обучение и воспитание в целостный образовательный процесс на основе духовно-нравственных и социокультурных ценностей и принятых в обществе правил и норм поведения в интересах человека, семьи, общества;
- 6) формировать общую культуру личности детей, в том числе ценности здорового образа жизни, развивать их социальные, нравственные, эстетические, интеллектуальные, физические качества, инициативность, самостоятельность и ответственность ребёнка, формировать предпосылки учебной деятельности;
- 7) обеспечить вариативность и разнообразие содержания Программ и организационных форм дошкольного образования, возможность формирования Программ различной направленности с учётом образовательных потребностей, способностей и состояния здоровья детей;
- 8) формировать социокультурную среду, соответствующую возрастным, индивидуальным, психологическим и физиологическим особенностям детей;
- 9) обеспечить психолого-педагогическую поддержку семьи и повысить компетентность родителей (законных представителей) в вопросах развития и образования, охраны и укрепления здоровья детей.

1.3. Принципы и подходы к формированию Программы

В основе реализации Программы лежат основные подходы:

- культурно-исторический (Л.И.Божович, Л.С.Выготский, А.В.Запорожец, А.Н.Леонтьев, Д.Б.Эльконин и др.);
- деятельностный (А.В.Запорожец, А.Н.Леонтьев, С.Л.Рубинштейн и др.);

- личностный (Л.И.Божович, Л.С.Выготский, В.В.Давыдов, А.Н.Леонтьев, В.А.Петровский и др.)

Данные подходы предполагают **принципы** построения Программы в соответствии с ФГОС ДО:

1. *Поддержка разнообразия детства.* Современный мир характеризуется возрастающим многообразием и неопределенностью, отражающимися в самых разных аспектах жизни человека и общества. Многообразие социальных, личностных, культурных, языковых, этнических особенностей, религиозных и других общностей, ценностей и убеждений, мнений и способов их выражения, жизненных укладов особенно ярко проявляется в условиях Российской Федерации – государства с огромной территорией, разнообразными природными условиями, объединяющего многочисленные культуры, народы, этносы. Возрастающая мобильность в обществе, экономике, образовании, культуре требует от людей умения ориентироваться в этом мире разнообразия, способности сохранять свою идентичность и в то же время гибко, позитивно и конструктивно взаимодействовать с другими людьми, способности выбирать и уважать право выбора других ценностей и убеждений, мнений и способов их выражения.

Принимая вызовы современного мира, Программа рассматривает разнообразие как ценность, образовательный ресурс и предполагает использование разнообразия для обогащения образовательного процесса. Организация выстраивает образовательную деятельность с учетом региональной специфики, социокультурной ситуации развития каждого ребенка, его возрастных и индивидуальных особенностей, ценностей, мнений и способов их выражения.

2. *Сохранение уникальности и самооценности детства* как важного этапа в общем развитии человека. Самоценность детства – понимание детства как периода жизни значимого самого по себе, значимого тем, что происходит с ребенком сейчас, а не тем, что этот этап является подготовкой к последующей жизни. Этот принцип подразумевает полноценное проживание ребенком всех этапов детства (младенческого, раннего и дошкольного детства), обогащение (амплификацию) детского развития.

3. *Позитивная социализация* ребенка предполагает, что освоение ребенком культурных норм, средств и способов деятельности, культурных образцов поведения и общения с другими людьми, приобщение к традициям семьи, общества, государства происходят в процессе сотрудничества со взрослыми и другими детьми, направленного на создание предпосылок к полноценной деятельности ребенка в изменяющемся мире.

4. *Личностно-развивающий и гуманистический характер взаимодействия* взрослых (родителей (законных представителей), педагогических и иных работников Организации) и детей. Такой тип взаимодействия предполагает базовую ценностную ориентацию на достоинство каждого участника взаимодействия, уважение и безусловное принятие личности ребенка, доброжелательность, внимание к ребенку, его состоянию, настроению, потребностям, интересам. Личностно-развивающее взаимодействие является неотъемлемой составной частью социальной ситуации развития ребенка в организации, условием его эмоционального благополучия и полноценного развития.

5. *Содействие и сотрудничество детей и взрослых, признание ребенка полноценным участником (субъектом) образовательных отношений.* Этот принцип предполагает активное участие всех субъектов образовательных отношений – как детей, так и взрослых – в реализации Программы. Каждый участник имеет возможность внести свой индивидуальный вклад в ход игры, занятия, проекта, обсуждения, в планирование образовательного процесса, может проявить инициативу. Принцип содействия предполагает диалогический характер коммуникации между всеми участниками образовательных отношений. Детям предоставляется возможность высказывать свои

взгляды, свое мнение, занимать позицию и отстаивать ее, принимать решения и брать на себя ответственность в соответствии со своими возможностями.

6. *Сотрудничество Организации с семьей.* Сотрудничество, кооперация с семьей, открытость в отношении семьи, уважение семейных ценностей и традиций, их учет в образовательной работе являются важнейшим принципом образовательной программы. Сотрудники Организации должны знать об условиях жизни ребенка в семье, понимать проблемы, уважать ценности и традиции семей воспитанников. Программа предполагает разнообразные формы сотрудничества с семьей как в содержательном, так и в организационном планах.

7. *Сетевое взаимодействие с организациями* социализации, образования, охраны здоровья и другими партнерами, которые могут внести вклад в развитие и образование детей, а также использование ресурсов местного сообщества и вариативных программ дополнительного образования детей для обогащения детского развития. Программа предполагает, что Организация устанавливает партнерские отношения не только с семьями детей, но и с другими организациями и лицами, которые могут способствовать обогащению социального и/или культурного опыта детей, приобщению детей к национальным традициям (посещение театров, музеев, освоение программ дополнительного образования), к природе и истории родного края; содействовать проведению совместных проектов, экскурсий, праздников, посещению концертов, а также удовлетворению особых потребностей детей, оказанию психолого-педагогической и/или медицинской поддержки в случае необходимости (центры семейного консультирования и др.).

8. *Индивидуализация дошкольного образования* предполагает такое построение образовательной деятельности, которое открывает возможности для индивидуализации образовательного процесса, появления индивидуальной траектории развития каждого ребенка с характерными для данного ребенка спецификой и скоростью, учитывающей его интересы, мотивы, способности и возрастно-психологические особенности. При этом сам ребенок становится активным в выборе содержания своего образования, разных форм активности. Для реализации этого принципа необходимы регулярное наблюдение за развитием ребенка, сбор данных о нем, анализ его действий и поступков; помощь ребенку в сложной ситуации; предоставление ребенку возможности выбора в разных видах деятельности, акцентирование внимания на инициативности, самостоятельности и активности ребенка.

9. *Возрастная адекватность образования.* Этот принцип предполагает подбор педагогом содержания и методов дошкольного образования в соответствии с возрастными особенностями детей. Важно использовать все специфические виды детской деятельности (игру, коммуникативную и познавательно-исследовательскую деятельность, творческую активность, обеспечивающую художественно-эстетическое развитие ребенка), опираясь на особенности возраста и задачи развития, которые должны быть решены в дошкольном возрасте. Деятельность педагога должна быть мотивирующей и соответствовать психологическим законам развития ребенка, учитывать его индивидуальные интересы, особенности и склонности.

10. *Развивающее вариативное образование.* Этот принцип предполагает, что образовательное содержание предлагается ребенку через разные виды деятельности с учетом его актуальных и потенциальных возможностей усвоения этого содержания и совершения им тех или иных действий, с учетом его интересов, мотивов и способностей. Данный принцип предполагает работу педагога с ориентацией на зону ближайшего развития ребенка (Л.С.Выготский), что способствует развитию, расширению как явных, так и скрытых возможностей ребенка.

11. *Полнота содержания и интеграция отдельных образовательных областей.* В соответствии с ФГОС ДО Программа предполагает всестороннее социально-коммуникативное, познавательное, речевое, художественно-эстетическое и физическое развитие детей посредством различных видов детской активности. Деление Программы на образовательные области не означает, что каждая образовательная область осваивается ребенком по отдельности, в форме изолированных занятий по модели школьных предметов. Между отдельными разделами Программы существуют многообразные взаимосвязи: познавательное развитие тесно связано с речевым и социально-коммуникативным, художественно-эстетическое – с познавательным и речевым и т.п. Содержание образовательной деятельности в одной конкретной области тесно связано с другими областями. Такая организация образовательного процесса соответствует особенностям развития детей раннего и дошкольного возраста.

12. *Инвариантность ценностей и целей при вариативности средств реализации и достижения целей Программы.* Стандарт и примерная основная образовательная программа дошкольного образования задают инвариантные ценности и ориентиры, с учетом которых Организация разработала свою основную образовательную программу и которые для нее являются научно-методическими опорами в современном мире разнообразия и неопределенности. При этом Организация имеет право выбора способов их достижения, выбора образовательных программ, учитывающих многообразие конкретных социокультурных, географических, климатических условий реализации Программы, разнородность состава групп воспитанников, их особенностей и интересов, запросов родителей (законных представителей), интересов и предпочтений педагогов и т.п.

1.4. Значимые для разработки и реализации Программы характеристики. Характеристики особенностей развития детей дошкольного возраста

Полное название Организации: муниципальное автономное дошкольное образовательное учреждение города Нижневартовска детский сад №41 «Росинка».

Сокращённое наименование образовательной организации: МАДОУ г. Нижневартовска ДС №41 «Росинка».

Тип образовательной Организации - дошкольная образовательная организация - образовательная организация, осуществляющая в качестве основной цели ее деятельности образовательную деятельность по образовательным программам дошкольного образования, присмотр и уход за детьми.

Юридический адрес: 628616, Ханты-Мансийский автономный округ - Югра, город Нижневартовск, улица Северная, дом 9а.

Адреса мест осуществления образовательной деятельности: 628616, Ханты-Мансийский автономный округ – Югра, город Нижневартовск, улица Северная, дом 9а; 628615, Ханты-Мансийский автономный округ – Югра, город Нижневартовск, улица Дзержинского, дом 8; 628615, Ханты-Мансийский автономный округ – Югра, город Нижневартовск, улица Интернациональная, дом 39а.

Год создания образовательной организации: 2008 г.

Фамилия, имя отчество руководителя: Ротова Рамзия Агзамовна.

Учредитель: учредителем учреждения является муниципальное образование город Нижневартовск.

Функции и полномочия учредителя от имени муниципального образования осуществляет администрация города в лице:

- департамента муниципальной собственности и земельных ресурсов администрации города в части:
 - утверждения устава МАДОУ г. Нижневартовска ДС №41 «Росинка», внесения в него изменений;
 - утверждения передаточного акта или разделительного баланса;
 - утверждения промежуточного и окончательного ликвидационных балансов;
 - рассмотрения и одобрения предложений руководителя МАДОУ г. Нижневартовска ДС №41 «Росинка» о совершении сделок с имуществом автономного учреждения в случаях, когда федеральным законодательством для совершения таких сделок требуется согласие учредителя автономного учреждения;
 - принятия решения о назначении членов наблюдательного совета МАДОУ г. Нижневартовска ДС №41 «Росинка» или досрочном прекращении их полномочий;
 - согласования отказа от права постоянного (бессрочного) пользования земельным участком;
- департамента образования администрации города (город Нижневартовск, улица Дзержинского, дом 15/13).

Муниципальное автономное дошкольное образовательное учреждение детский сад №41 «Росинка» осуществляет свою деятельность в соответствии с Уставом учреждения (новая редакция), утвержденным приказом департамента муниципальной собственности и земельных ресурсов администрации города от 02.12.2019 № 3387/36-01-П и лицензией на осуществление образовательной деятельности от 24 декабря 2019 года №3374, серия 86Л01 №0002658.

Режим работы МАДОУ г. Нижневартовска ДС №41 «Росинка»: учреждение работает по пятидневной рабочей неделе с 12-часовым пребыванием детей, с 07.00 часов до 19.00 часов.

Характеристики особенностей развития детей дошкольного возраста

Детский возраст является важнейшим в развитии человека, так как он заполнен существенными физиологическими, психологическими и социальными изменениями. Это период жизни, который рассматривается в педагогике и психологии как самоценное явление со своими законами, субъективно переживается в большинстве случаев как счастливая, беззаботная, полная приключений и открытий жизнь. Характеристика возрастных особенностей развития детей дошкольного возраста необходима для правильной организации осуществления образовательного процесса, как в условиях семьи, так и в условиях Организации (группы).

Характеристика особенностей детей дошкольного возраста от 4 до 5 лет

Детям исполнилось четыре года, они перешли в среднюю группу детского сада. Внимательный воспитатель замечает в их поведении и деятельности ряд новых черт, проявляющихся в физическом, интеллектуальном, социально-эмоциональном развитии.

Взросли физические возможности детей: движения их стали значительно более уверенными и разнообразными. Дошкольники испытывают острую потребность в движении. В случае ограничения активной двигательной деятельности они быстро перевозбуждаются, становятся непослушными, капризными. Поэтому в средней группе особенно важно наладить разумный двигательный режим, наполнить жизнь детей разнообразными подвижными играми, игровыми заданиями, танцевальными движениями под музыку, хороводными играми.

Эмоционально окрашенная деятельность становится не только средством физического развития, но и способом психологической разгрузки детей среднего дошкольного возраста, которых отличает довольно высокая возбудимость. Увидев перевозбуждение ребенка,

воспитатель, учитывая слабость тормозных процессов детей 4—5 лет, переключает его внимание на более спокойное занятие. Это поможет ребенку восстановить силы и успокоиться.

У детей активно проявляется стремление к общению со сверстниками. Если ребенок трех лет вполне удовлетворяется «обществом» кукол, то в 4—5 лет он нуждается в содержательных контактах со сверстниками. Дети общаются по поводу игрушек, совместных игр, общих дел. Их речевые контакты становятся более результативными и действенными. Воспитатель использует это стремление для налаживания дружеских связей между детьми. Он объединяет детей в небольшие подгруппы на основе общих интересов, взаимных симпатий. Своим участием в играх воспитатель помогает детям понять, как можно договориться, подобрать нужные игрушки, создать игровую обстановку.

Особенно внимательно относится воспитатель к детям, которые по тем или иным причинам (робость, застенчивость, агрессивность) не могут найти себе в группе друзей, то есть не реализуют свою возрастную потребность в общении. Это может привести в дальнейшем к личностным деформациям. В каждом подобном случае воспитатель анализирует причины и находит пути налаживания контактов ребенка со сверстниками.

Новые черты появляются в общении детей 4—5 лет с воспитателем. Дошкольники охотно сотрудничают со взрослыми в практических делах (совместные игры, трудовые поручения, уход за животными, растениями), но наряду с этим все более активно стремятся к познавательному, интеллектуальному общению. В своих познавательных интересах ребенок начинает выходить за рамки конкретной ситуации. Возраст «почемучек» проявляется в многочисленных вопросах детей к воспитателю: «Почему?», «Зачем?», «Для чего?» Развивающееся мышление ребенка, способность устанавливать простейшие связи и отношения между объектами пробуждают широкий интерес к окружающему миру. Нередко ребенок многократно обращается к воспитателю с одними и теми же вопросами, чтобы докопаться до волнующей его истины, и от воспитателя требуется большое терпение, чтобы снова и снова давать ответы.

На уровне познавательного общения дети испытывают острую потребность в уважительном отношении со стороны взрослого. *Серьезную ошибку совершает взрослый, если отмахивается от вопросов ребенка, не замечает их или отвечает с раздражением, торопливо, без охоты. Доброжелательное, заинтересованное отношение воспитателя к детским вопросам и проблемам, готовность обсуждать их на равных помогает, с одной стороны, поддержать и направить детскую познавательную активность в нужное русло, с другой — укрепляет доверие дошкольников к взрослому. Это способствует появлению чувства уважения к старшим.*

Замечено, что дети, не получающие от воспитателя ответов на волнующие их вопросы, начинают проявлять черты замкнутости, негативизма, непослушания по отношению к старшим. Иными словами, нереализованная потребность общения со взрослым приводит к негативным проявлениям в поведении ребенка.

Ребенок пятого года жизни отличается высокой активностью. Это создает новые возможности для развития самостоятельности во всех сферах его жизни. Развитию самостоятельности в познании способствует освоение детьми системы разнообразных обследовательских действий, приемов простейшего анализа, сравнения, умения наблюдать. Ребенок способен анализировать объекты одновременно по 2—3 признакам: цвету и форме, вкусу, форме и материалу и т. п. Он может сравнивать предметы по цвету, форме, размеру, запаху, вкусу и другим свойствам, находя различия и сходство. Воспитатель специально насыщает жизнь детей проблемными практическими и познавательными ситуациями, в которых детям необходимо самостоятельно применить освоенные приемы (определить,

влажный или сухой песок, годится ли он для постройки; отобрать брусочки такой ширины, чтобы по ним одновременно проезжали 2 или 3 машины и прочее).

Уделяя внимание развитию детской самостоятельности, воспитатель широко использует приемы индивидуального подхода, следуя правилу: не делать за ребенка то, что он в состоянии сделать самостоятельно. Но при этом *воспитатель исходит из реального уровня умений, которые могут значительно различаться у разных детей*. Поэтому если для одних детей будет достаточно простого напоминания о нужном действии, совета, то для других необходим показ или совместное действие с ребенком — в этом проявляется одна из особенностей детей. Воспитатель становится свидетелем разных темпов развития детей: одни дольше сохраняют свойства, характерные для младшего возраста, перестройка их поведения и деятельности как бы замедляется, другие, наоборот, взрослеют быстрее и начинают отчетливо проявлять черты более старшей возрастной ступени.

У детей 4—5 лет ярко проявляется интерес к игре. Игра усложняется по содержанию, количеству ролей и ролевых диалогов. Дети уверенно называют свою игровую роль, действуют в соответствии с ней. Преобладает однополюсное игровое общение. Девочки предпочитают игры на семейно-бытовые сюжеты, игры «в принцесс». Мальчиков привлекают игры «в военных, строителей, моряков». Для возникновения и развития игры детям необходимы соответствующие игровые атрибуты: наборы игрушек, предметы для ряженья, символы форменной одежды.

Игра продолжает оставаться основной формой организации их жизни. Как и в младшей группе, воспитатель отдает предпочтение игровому построению всего образа жизни детей. В течение дня дети могут участвовать в разнообразных играх — сюжетно-ролевых, режиссерских, подвижных, имитационно-театрализованных, хороводных, музыкальных, познавательных. Часть из них организуется и целенаправленно используется воспитателем как средство решения определенных задач. Например, игры с готовым содержанием и правилами используются для развития внимания, памяти, речи, умения сравнивать, действовать по элементарному алгоритму.

Значительное время отводится для игр по выбору детей. Задача воспитателя — создать возможности для вариативной игровой деятельности через соответствующую предметно-развивающую среду: разнообразные игрушки, предметы-заместители, материалы для игрового творчества, рациональное размещение игрового оборудования.

Воспитатель выступает носителем игровых традиций и ненавязчиво передает их детям прежде всего в совместных играх воспитателя с детьми. В обстановке игры своим примером воспитатель показывает детям, как лучше договориться, распределить роли, как с помощью развития сюжета принять в игру всех желающих.

Участвуя в одной и той же игре, воспитатель каждый раз берет на себя новые роли, вступает с детьми в разные ролевые диалоги. Используя свою игровую роль, он побуждает детей к творчеству, к изменению игровой обстановки (поставить дополнительный телефон для переговоров, отгородить место для еще одного «кабинета врача», наметить новый маршрут путешествия). *Примечательной особенностью детей является фантазирование*, нередко они путают вымысел и реальность. Яркость фантазий расширяет рамки умственных возможностей детей и используется воспитателем для обогащения детского игрового опыта: придумывания в игре фантастических образов животных, людей, сказочных путешествий.

Игровая мотивация активно используется воспитателем в организации деятельности детей. *Все виды развивающих образовательных ситуаций проходят либо в форме игры, либо составлены из игровых приемов и действий*. В силу особенностей

наглядно-образного мышления среднего дошкольника предпочтение отдается наглядным, игровым и практическим методам, слова педагога сопровождаются разнообразными формами наглядности и практической деятельностью детей.

У детей этого возраста *наблюдается пробуждение интереса к правилам поведения*, о чем свидетельствуют многочисленные жалобы-заявления детей воспитателю о том, что кто-то делает что-то неправильно или не выполняет какое-то требование. Неопытный воспитатель иногда расценивает такие заявления ребенка как «ябедничество» и отрицательно к ним относится. Между тем «заявление» ребенка означает, что он осмыслил требование как необходимое и ему важно получить авторитетное подтверждение правильности своего мнения, а также услышать от воспитателя дополнительные разъяснения по поводу «границ» действия правила. Обсуждая с ребенком случившееся, мы помогаем ему утвердиться в правильном поведении. Вместе с тем частые заявления-жалобы детей должны служить для воспитателя сигналом просчетов в его работе по воспитанию дружеских отношений и культуры поведения в группе.

Главное для воспитателя — предвидеть поступки детей и заблаговременно ориентировать их на правильное поведение. Поэтому среди воспитательных приемов большое место принадлежит личному примеру педагога, а также проективным оценкам — оценкам за предполагаемые будущие правильные действия ребенка. Например, заметив попытку мальчика наехать своим автомобилем на домик, построенный девочками, воспитатель говорит: «Какой у нас Саша хороший шофер, он внимательно смотрит на дорогу и никогда ни на кого не наедет. Он хорошо управляет машиной». Мальчик, гордый оценкой воспитателя, с удовольствием проезжает, не задев домика.

У детей идет активное развитие и созревание эмоциональной сферы: чувства становятся более глубокими, устойчивыми; прежнее радостное чувство от общения с окружающими постепенно перерастает в более сложное чувство симпатии, привязанности. Поддерживая их, *воспитатель специально создает ситуации, в которых дошкольники приобретают опыт дружеского общения, внимания к окружающим*. Это ситуации взаимной поддержки и взаимной помощи детей, проявления внимания к старшим, заботы о животных, бережного отношения к вещам и игрушкам: «Помоги другу», «Поделись с другими», «Нашим животным с нами хорошо», «Мы помощники в группе» и другие. Воспитатель пробуждает эмоциональную отзывчивость детей, направляет ее на сочувствие сверстникам, элементарную взаимопомощь.

Дети отличаются повышенной чувствительностью к словам, оценкам и отношению к ним взрослых. Они радуются похвале, но на неодобрение или замечание часто реагирует остро эмоционально: вспышками гнева, слезами, воспринимая замечания как личную обиду. *Ранимость ребенка 4—5 лет* — это не проявление его индивидуальности, а особенность возраста. Воспитателю необходимо быть очень внимательным к своим словам, к интонации речи при контактах с ребенком и оценке его действий. В первую очередь — подчеркивать успехи, достижения и нацеливать на положительные действия.

На пятом году жизни дети проявляют интерес к вопросам пола, *начинается осознание своей половой принадлежности*. Дети отмечают внешнее различие между мальчиками и девочками. Задачей воспитателя является постепенное формирование представлений о поведении мальчика или девочки, их взаимоотношениях. Выполнение такой задачи успешно повлияет на интеллектуальное и моральное развитие ребенка.

Педагог развивает эстетические чувства детей. Он обращает их внимание на красоту природы, звучание музыки, разнообразие изобразительных средств. Дети уверенно держат в руках карандаш, рисуют людей, животных, окружающие предметы, с удовольствием лепят, конструируют, занимаются аппликацией.

Словарь детей увеличивается до 2000 слов и более. В разговоре ребенок начинает пользоваться сложными фразами и предложениями. Дети любят играть словами, их привлекают рифмы, простейшие из которых дети легко запоминают и сочиняют подобные. Именно в этом возрасте детям необходимо много читать: они это очень любят и быстро запоминают прочитанное. Ежедневно воспитатель находит время для доверительного, материнского общения с детьми, знакомства с художественной литературой, рассказывания сказок, историй из личного опыта, для прослушивания любимых музыкальных произведений.

Много внимания уделяется *развитию творческих способностей детей* — в игре, в изобразительной, музыкальной, театрально-исполнительской деятельности. Внимательное, заботливое отношение воспитателя к детям, умение поддержать их познавательную активность и развить самостоятельность, организация разнообразной деятельности составляют основу правильного воспитания и полноценного развития детей в средней группе детского сада.

1.5. Планируемые результаты освоения Программы, конкретизирующие требования Стандарта к целевым ориентирам в обязательной части и части, формируемой участниками образовательных отношений, с учетом возрастных возможностей и индивидуальных различий детей

Целевые ориентиры дошкольного образования представляют собой социально-нормативные возрастные характеристики возможных достижений ребенка на этапе завершения уровня дошкольного образования. Специфика дошкольного детства (гибкость, пластичность развития ребенка, высокий разброс вариантов его развития, его непосредственность и непроизвольность), а также системные особенности дошкольного образования (необязательность уровня дошкольного образования в Российской Федерации, отсутствие возможности вменения ребенку какой-либо ответственности за результат) делают неправомерными требования от ребенка дошкольного возраста конкретных образовательных достижений и обуславливают необходимость определения результатов освоения образовательной программы в виде целевых ориентиров.

Целевые ориентиры дошкольного образования определяются независимо от форм реализации Программы, а также от ее характера, особенностей развития детей и Организации, реализующей Программу.

Целевые ориентиры Программы выступают основаниями преемственности дошкольного и начального общего образования. Настоящие целевые ориентиры предполагают формирование у детей дошкольного возраста предпосылок к учебной деятельности на этапе завершения ими дошкольного образования.

Социально-нормативные возрастные характеристики возможных достижений ребенка на этапе завершения уровня дошкольного образования являются ориентирами для:

- а) построения образовательной политики на соответствующих уровнях с учетом целей дошкольного образования, общих для всего образовательного пространства;
- б) решения задач:
 - формирования Программы,

- анализа профессиональной деятельности,
- взаимодействия с семьями;
 - в) изучения характеристик образования детей до 8 лет;
 - г) информирования родителей (законных представителей) и общественности относительно целей дошкольного образования, общих для всего образовательного пространства.

Целевые ориентиры не могут служить непосредственным основанием при решении управленческих задач, включая:

- аттестацию педагогических кадров;
- оценку качества образования;
- оценку как итогового, так и промежуточного уровня развития детей, в том числе в рамках мониторинга;
- оценку выполнения муниципального задания посредством их включения в показатели качества выполнения задания;
- распределения стимулирующего фонда оплаты труда работников Организации.

К целевым ориентирам дошкольного образования относятся следующие социально-нормативные возрастные характеристики возможных достижений ребенка:

Целевые ориентиры на этапе завершения дошкольного образования

Ребенок овладевает основными культурными способами деятельности, проявляет инициативу и самостоятельность в разных видах деятельности - игре, общении, познавательно-исследовательской деятельности, конструировании и др.; способен выбирать себе род занятий, участников по совместной деятельности;

ребенок обладает установкой положительного отношения к миру, к разным видам труда, другим людям и самому себе, обладает чувством собственного достоинства; активно взаимодействует со сверстниками и взрослыми, участвует в совместных играх. Способен договариваться, учитывать интересы и чувства других, сопереживать неудачам и радоваться успехам других, адекватно проявляет свои чувства, в том числе чувство веры в себя, старается разрешать конфликты;

ребенок обладает развитым воображением, которое реализуется в разных видах деятельности, и прежде всего в игре; ребенок владеет разными формами и видами игры, различает условную и реальную ситуации, умеет подчиняться разным правилам и социальным нормам;

ребенок достаточно хорошо владеет устной речью, может выразить свои мысли и желания, может использовать речь для выражения своих мыслей, чувств и желаний, построения речевого высказывания в ситуации общения, может выделять звуки в словах, у ребенка складываются предпосылки грамотности;

у ребенка развита крупная и мелкая моторика; он подвижен, вынослив, владеет основными движениями, может контролировать свои движения и управлять ими;

ребенок способен к волевым усилиям, может следовать социальным нормам поведения и правилам в разных видах деятельности, во взаимоотношениях с взрослыми и сверстниками, может соблюдать правила безопасного поведения и личной гигиены;

ребенок проявляет любознательность, задает вопросы взрослым и сверстникам, интересуется причинно-следственными связями, пытается самостоятельно придумывать объяснения явлениям природы и поступкам людей; склонен наблюдать, экспериментировать. Обладает начальными знаниями о себе, о природном и социальном мире, в котором он живет; знаком с произведениями детской

литературы, обладает элементарными представлениями из области живой природы, естествознания, математики, истории и т.п.; ребенок способен к принятию собственных решений, опираясь на свои знания и умения в различных видах деятельности.

Планируемые результаты освоения Программы – целевые ориентиры, определяющие работу в части, формируемой участниками образовательных отношений.

Целевые ориентиры образования в дошкольном возрасте детей от 4 до 5 лет

Дети различают и называют цвета спектра — красный, оранжевый, желтый, зеленый, голубой, синий, фиолетовый; черный, серый, белый; два-три оттенка цвета.

Считают до 5—6, обозначают количество числом и цифрой (от 1 до 5, 6).

Сравнивают предметы, выделяя признаки отличия и сходства по двум-трем качествам, подбирают предметы в группу преимущественно на основе зрительной оценки (по цвету, форме, размеру, материалу, вкусу, запаху, фактуре поверхности).

Описывают предмет, называя 3—4 основные свойства.

В ходе обследований осваивают основные эталонные характеристики предметов.

Осваивают назначение основных органов и частей растений, животных, человека, хорошо знакомых детям, узнают основные потребности знакомых детям растений и животных и собственные потребности.

Дети продолжают знакомиться с предметами ближайшего окружения и их назначением.

Закрепляют культурно-гигиенические навыки и навыки самообслуживания.

У них формируются представления о профессиях на основе ознакомления с конкретными видами труда.

Дети учатся наблюдать, сравнивать, обследовать свойства и качества окружающих предметов, используя сенсорные эталоны.

Осваивают навыки безопасного поведения в быту и в природе, в общении с незнакомыми людьми.

Дети осваивают умения диалогической речи: в разговорном общении пользуются (с помощью воспитателя) разными типами предложений в зависимости от характера поставленного вопроса.

Осваивают умения монологической речи: составляют описательные рассказы (5—6 предложений) о предметах, рассказы из личного опыта; самостоятельно пересказывают литературные произведения, воспроизводят текст по иллюстрациям; сочиняют повествовательные рассказы по игрушкам, картинам; составляют описательные загадки и загадки со сравнением, описательные загадки о предметах и объектах живой и неживой природы. Осваивают и используют в речи новые слова (названия предметов, материалов, видовые понятия и т.д.). Дети овладевают произношением наиболее трудных звуков — свистящих, шипящих; учатся говорить внятно, в среднем темпе, голосом средней силы; эмоционально, выразительно читать стихи, регулируя интонацию, тембр, силу голоса и ритм речи в зависимости от содержания стихотворения.

У детей формируется умение отбирать изобразительные материалы и инструменты, способы изображения в соответствии с создаваемым образом (при помощи педагога).

Дети учатся правильно использовать ножницы (удерживать в пальцах), разрезать бумагу, полукартон.

Развивается умение использовать разные приемы лепки, аппликации и конструирования. Осваивают элементы танцев, ритмопластики. Заучивают песни, ритмические игры и упражнения.

Развиваются основные виды движений; дети учатся прыгать, бегать, плавать, выполнять простые упражнения и играть в подвижные игры.

РАЗДЕЛ II. СОДЕРЖАТЕЛЬНЫЙ РАЗДЕЛ.

2.1. Описание образовательной деятельности в соответствии с направлениями развития ребенка, представленными в пяти образовательных областях, с учетом используемых вариативных примерных основных образовательных программ дошкольного образования и методических пособий, обеспечивающих реализацию данного содержания

Дошкольное образование в учреждении направлено на формирование общей культуры, развитие физических, интеллектуальных, нравственных, эстетических и личностных качеств, формирование предпосылок учебной деятельности, сохранение и укрепление здоровья детей дошкольного возраста.

Содержание Программы обеспечивает развитие личности, мотивации и способностей детей в различных видах деятельности и охватывает следующие структурные единицы, представляющие определенные направления развития и образования детей (далее – образовательные области):

- социально – коммуникативное развитие;
- познавательное развитие;
- речевое развитие;
- художественно - эстетическое развитие;
- физическое развитие.

1. Социально-коммуникативное развитие

Социально-коммуникативное развитие направлено на усвоение норм и ценностей, принятых в обществе, включая моральные и нравственные ценности; развитие общения и взаимодействия ребёнка со взрослыми и сверстниками; становление самостоятельности, целенаправленности и саморегуляции собственных действий; развитие социального и эмоционального интеллекта, эмоциональной отзывчивости, сопереживания, формирование готовности к совместной деятельности со сверстниками, формирование уважительного отношения и чувства принадлежности к своей семье и к сообществу детей и взрослых в Организации; формирование позитивных установок к различным видам труда и творчества; формирование основ безопасного поведения в быту, социуме, природе.

2. Познавательное развитие

Познавательное развитие предполагает развитие интересов детей, любознательности и познавательной мотивации; формирование познавательных действий, становление сознания; развитие воображения и творческой активности; формирование первичных представлений о себе, других людях, объектах окружающего мира, о свойствах и отношениях объектов окружающего мира (форме, цвете, размере, материале, звучании, ритме, темпе, количестве, числе, части и целом, пространстве и времени, движении и покое, причинах и следствиях и др.), о малой родине и Отечестве, представлений о социокультурных ценностях нашего народа, об отечественных традициях и праздниках, о планете Земля как общем доме людей, об особенностях её природы, многообразии стран и народов мира.

3. Речевое развитие

Речевое развитие включает владение речью как средством общения и культуры; обогащение активного словаря; развитие связной, грамматически правильной диалогической и монологической речи; развитие речевого творчества; развитие звуковой и интонационной культуры речи, фонематического слуха; знакомство с книжной культурой, детской литературой, понимание на слух текстов различных жанров детской литературы; формирование звуковой аналитико-синтетической активности как предпосылки обучения грамоте.

4. Художественно-эстетическое развитие

Художественно-эстетическое развитие предполагает развитие предпосылок ценностно-смыслового восприятия и понимания произведений искусства (словесного, музыкального, изобразительного), мира природы; становление эстетического отношения к окружающему миру; формирование элементарных представлений о видах искусства; восприятие музыки, художественной литературы, фольклора; стимулирование сопереживания персонажам художественных произведений; реализацию самостоятельной творческой деятельности детей (изобразительной, конструктивно-модельной, музыкальной и др.).

5. Физическое развитие

Физическое развитие включает приобретение опыта в следующих видах деятельности детей: двигательной, в том числе связанной с выполнением упражнений, направленных на развитие таких физических качеств, как координация и гибкость; способствующих правильному формированию опорно-двигательной системы организма, развитию равновесия, координации движения, крупной и мелкой моторики обеих рук, а также с правильным, не наносящим ущерба организму, выполнением основных движений (ходьба, бег, мягкие прыжки, повороты в обе стороны), формирование начальных представлений о некоторых видах спорта, овладение подвижными играми с правилами; становление целенаправленности и саморегуляции в двигательной сфере; становление ценностей здорового образа жизни, овладение его элементарными нормами и правилами (в питании, двигательном режиме, закаливании, при формировании полезных привычек и др.).

Образовательная деятельность в группах Организации строится в соответствии с требованиями ФГОС ДО и примерной основной образовательной программой дошкольного образования, одобренной решением федерального учебно-методического объединения по общему образованию (протокол от 20 мая 2015 г. № 2/15) с использованием необходимых для реализации Программы методических материалов, соответствующих Стандарту («Детство». Комплексная образовательная программа дошкольного образования, разработанная в соответствии с ФГОС. Автор: Бабаева Т.И.. Год издания: 2016. Количество страниц: 352, Стандарт: 8, Формат: 70x90 1/16, ISBN: 978-5-90679-774-2; «От рождения до школы». Примерная общеобразовательная программа дошкольного образования (пилотный вариант) / Под ред. Н. Е. Вераксы, Т. С. Комаровой, М. А. Васильевой. — М.:

МОЗАИКА СИНТЕЗ, 2017. — 352 с.(образовательная область «Художественно-эстетическое развитие»: музыкальная деятельность).

Данный выбор обусловлен уровнем профессиональной подготовленности педагогических кадров, состоянием образовательной среды в Организации.

В соответствии с методическими материалами обязательными являются разделы, которые входят в направления развития и образования детей (образовательные области), представленные в таблице.

Таблица

Образовательная область	Раздел методических материалов, соответствующих Стандарту (Детство. Комплексная образовательная программа дошкольного образования, разработанная в соответствии с ФГОС. Автор: Бабаева Т.И.. Год издания: 2016. Количество страниц: 352, Стандарт: 8, формат: 70x90 1/16, ISBN: 978-5-90679-774-2); «От рождения до школы». Примерная общеобразовательная программа дошкольного образования (пилотный вариант) / Под ред. Н. Е. Вераксы, Т. С. Комаровой, М. А. Васильевой. — М.: МОЗАИКА СИНТЕЗ, 2017. — 352 с. (образовательная область «Художественно-эстетическое развитие»: музыкальная деятельность).
Речевое развитие	«Развиваем речь и коммуникативные способности детей»; «Ребенок в мире художественной литературы»
Познавательное развитие	«Ребенок познает многообразие свойств и качеств окружающих предметов, исследует и экспериментирует»; «Делаем первые шаги в математику. Исследуем и экспериментируем»; «Ребенок открывает мир природы» «Ребенок входит в мир социальных отношений. Познает себя и других»
Социально-коммуникативное развитие	«В игре ребенок развивается, познает мир, общается»; «Развиваем ценностное отношение к труду»; «Ребенок осваивает опыт безопасного поведения в окружающем мире»
Художественно-эстетическое развитие	«Приобщаем к изобразительному искусству и развиваем детское художественное творчество»; «Приобщаем к музыкальному искусству и развиваем музыкально-художественную деятельность»
Физическое развитие	«Растим детей активными, ловкими, жизнерадостными»; «Приобщаем к здоровому образу жизни, укрепляем физическое и психическое здоровье ребенка» «Формирование привычки к здоровому образу жизни»

Реализация Программы осуществляется в формах, специфических для детей данной возрастной группы, прежде всего в форме общения, игры, познавательной и исследовательской деятельности, в форме творческой активности, обеспечивающей художественно-эстетическое развитие – сквозных механизмах развития ребенка:

- в раннем возрасте (1-3 года) – предметная деятельность и игры с составными и динамическими игрушками; экспериментирование с материалами и веществами (песок, вода, тесто и пр.), общение с взрослыми и совместные игры со сверстниками под руководством взрослого, самообслуживание и действия с бытовыми предметами-орудиями (ложка, совок, лопатка и пр.), восприятие смысла музыки, сказок, стихов, рассматривание картинок, двигательная активность;

- для детей дошкольного возраста (3 года – 8 лет) – ряд видов деятельности, таких как игровая, включая сюжетно-ролевую игру, игру с правилами и другие виды игры, коммуникативная (общение и взаимодействие с взрослыми и сверстниками), познавательно-исследовательская (исследование объектов окружающего мира и экспериментирование с ними), а также восприятие художественной литературы и фольклора, самообслуживание и элементарный бытовой труд (в помещении и на улице), конструирование из разного материала, включая конструкторы, модули, бумагу, природный и иной материал, изобразительная (рисование, лепка, аппликация), музыкальная (восприятие и понимание смысла музыкальных произведений, пение, музыкально-ритмические движения, игра на детских музыкальных инструментах) и двигательная (овладение основными движениями) формы активности ребенка.

Программа ориентирована на всех участников образовательных отношений: «педагог – ребенок – родитель».

1. Образовательная область «Социально-коммуникативное развитие»

Цель: позитивная социализация детей дошкольного возраста, приобщение детей к социокультурным нормам, традициям семьи, общества и государства.

Задачи социально-коммуникативного развития в ФГОС ДО. Социально – коммуникативное развитие направлено на:

- 1) усвоение норм и ценностей, принятых в обществе, включая моральные и нравственные ценности;
- 2) развитие общения и взаимодействия ребёнка со взрослыми и сверстниками;
- 3) становление самостоятельности, целенаправленности и саморегуляции собственных действий;
- 4) развитие социального и эмоционального интеллекта, эмоциональной отзывчивости, сопереживания, формирование готовности к совместной деятельности со сверстниками, формирование уважительного отношения и чувства принадлежности к своей семье и сообществу детей и взрослых в Организации;
- 5) формирование позитивных установок к различным видам труда и творчества;
- 6) формирование основ безопасности в быту, социуме, природе.

Основные направления реализации образовательной области «Социально-коммуникативное развитие»:

- 1) развитие игровой деятельности детей с целью освоения различных социальных ролей;
- 2) формирование основ безопасного поведения в быту, социуме, природе;
- 3) трудовое воспитание.

**Направление № 1 по реализации образовательной области «Социально - коммуникативное развитие»:
«Развитие игровой деятельности детей с целью освоения различных социальных ролей».**

**Система работы
по развитию игровой деятельности детей с целью освоения различных социальных ролей в соответствии с методическими
материалами, соответствующими Стандарту**

Средний дошкольный возраст















- ✓ Развитие игровой деятельности. Раздел «В игре ребенок развивается, познает мир, общается»,
- ✓ Развитие социальных представлений о мире людей, нормах взаимоотношений с взрослыми и сверстниками, эмоций и самосознания. Раздел «Ребенок входит в мир социальных отношений. Познает себя и других».

Таблица

Классификация игр детей раннего и дошкольного возраста

Игры			Возрастная адресованность (годы жизни детей)						
Классы	Виды	Подвиды	1	2	3	4	5	6	7
1	2	3	4						
Игры, возникающие по инициативе ребенка	Игры-экспериментирования	С животными и людьми							
		http://tmn.fio.ru/works/17x/302/1-1-2.htm С природными объектами							
		Общения с людьми							
	Сюжетные самодеятельные игры	Со специальными игрушками для экспериментирования							
		Сюжетно -отобразительные							
		http://tmn.fio.ru/works/17x/302/1-2.htm Сюжетно -ролевые							
		http://tmn.fio.ru/works/17x/302/1-2-3.htm Режиссерские							

		http://tmn.fio.ru/works/17x/302/1-2-3.htm Театрализованные								
Игры, связанные с исходной инициативой взрослого	Обучающие игры	http://tmn.fio.ru/works/17x/302/2-1-1.htm Автодидактические предметные								
		Сюжетно - дидактические								
		http://tmn.fio.ru/works/17x/302/2-1-3.htm Подвижные								
		Музыкальные								
		http://tmn.fio.ru/works/17x/302/2-1-5.htm Учебно - предметные дидактические								
	Досуговые игры	Интеллектуальные								
		Забавы								
		Развлечения								
		Театральные								
		Празднично-карнавальные								
Компьютерные										
Игры народные, идущие от исторических традиций этноса	Обрядовые игры	Культовые								
		http://tmn.fio.ru/works/17x/302/3-1-2.htm Семейные								
		Сезонные								
	Тренинговые игры	http://tmn.fio.ru/works/17x/302/3-2-1-1.htm Интеллектуальные								
		http://tmn.fio.ru/works/17x/302/3-2-1-2.htm Сенсомоторные								
		Адаптивные								
	Досуговые игры	http://tmn.fio.ru/works/17x/302/3-3-1.htm Игрища								
		Тихие								

		http://tmn.fio.ru/works/17x/302/3-3-3.htm Забавляющие							
		http://tmn.fio.ru/works/17x/302/3-3-4.htm Развлекающие							

Сюжетная самодеятельная игра как деятельность предъявляет к ребенку ряд требований, способствующих формированию психических новообразований:

- действие в воображаемом плане способствует развитию символической функции мышления;
- наличие воображаемой ситуации способствует формированию плана представлений;
- игра направлена на воспроизведение человеческих взаимоотношений, следовательно, она способствует формированию у ребенка способности определенным образом в них ориентироваться;
- необходимость согласовывать игровые действия способствует формированию реальных взаимоотношений между играющими детьми.

Принципы руководства сюжетно-ролевой игрой:

- 1) для того, чтобы дети овладели игровыми умениями, воспитатель должен **играть вместе с детьми**;
- 2) на каждом возрастном этапе игра разворачивается особым образом, так, чтобы детьми «открывался» и усваивался новый, **более сложный способ построения игры**;
- 3) на каждом возрастном этапе при формировании игровых умений необходимо ориентировать детей, как на осуществление игрового действия, так и на **пояснение его смысла партнерам**.

Руководя сюжетно-ролевой игрой, педагог должен помнить:

об обязательном общении с детьми: диалогическом общении, полилогическом общении, предполагающем диалог с несколькими участниками игры одновременно (во время многоотраслевого сюжетного построения) и воспитывающем полифоничное слуховое восприятие;

- о создании проблемных ситуаций, позволяющих стимулировать творческие проявления детей в поиске решения задачи.

Немаловажно способствовать развитию игры, используя прямые (предполагают «вмешательство» взрослого в виде прямого показа и руководства деятельностью) и косвенные (предполагают ненавязчивое побуждение к деятельности) воздействия на игру и играющих.

Направление № 2 по реализации образовательной области «Социально - коммуникативное развитие»:
«Формирование основ безопасного поведения в быту, социуме, природе».

Система работы по формированию у дошкольников основ безопасности жизнедеятельности в соответствии с методическими материалами, соответствующими Стандарту

(раздел «Ребенок осваивает опыт безопасного поведения в окружающем мире»).

Средний дошкольный возраст

Основная цель: формирование основ безопасности собственной жизнедеятельности и предпосылок экологического сознания						
Основные задачи обучения дошкольников ОБЖ						
Научить ребенка ориентироваться в окружающей его обстановке и уметь оценивать отдельные элементы обстановки с точки зрения “Опасно - не опасно”		Научить ребенка быть внимательным, осторожным и предусмотрительным (ребенок должен понимать, к каким последствиям могут привести те или иные его поступки)			Сформировать важнейшие алгоритмы восприятия и действия, которые лежат в основе безопасного поведения	
Задачи освоения опыта безопасного поведения в окружающем мире						
Обогащение представлений детей об основных источниках и видах опасности в быту, на улице, в природе, в общении с незнакомыми людьми	Ознакомление детей с простейшими и способами безопасного поведения в разнообразных опасных ситуациях	Формирование знаний о правилах безопасного дорожного движения в качестве пешехода и пассажира транспортного средства	Развитие умений и навыков безопасного поведения у детей в разнообразных опасных ситуациях	Закрепление умений и навыков безопасного поведения в условиях специально организованной и самостоятельной деятельности	Развитие осознанности и произвольности в выполнении основных правил безопасного поведения в быту, на улице, в природе, в общении с незнакомыми людьми	Формирование осторожного и осмотрительного отношения к потенциально опасным ситуациям
Основные направления работы по ОБЖ						
Усвоение дошкольниками первоначальных знаний о правилах безопасного поведения		Формирование у детей качественно новых двигательных навыков и бдительного восприятия окружающей обстановки			Развитие у детей способности к предвидению возможной опасности в конкретной меняющейся ситуации и построению адекватного безопасного поведения	
Основные направления работы по освоению опыта безопасного поведения в окружающем мире						
Ребенок и другие люди	Ребенок и природа	Ребенок дома	Здоровье ребенка	Эмоциональное благополучие ребенка	Ребенок на улице	

Принципы освоения опыта безопасного поведения в окружающем мире			
Важно не механическое заучивание детьми правил безопасного поведения, а воспитание у них навыков безопасного поведения в окружающей его обстановке	Воспитатели и родители не должны ограничиваться словами и показом картинок (хотя это тоже важно). С детьми надо рассматривать и анализировать различные жизненные ситуации, если возможно, проигрывать их в реальной обстановке	Занятия проводить не только по графику или плану, а использовать каждую возможность (ежедневно), в процессе игр, прогулок и т.д., чтобы помочь детям полностью усвоить правила, обращать внимание детей на ту или иную сторону правил	Развивать качества ребенка: его координацию, внимание, наблюдательность, реакцию и т.д. Эти качества очень нужны и для безопасного поведения
Интеграция образовательных областей			
Познавательное развитие	Речевое развитие	Физическое развитие	Художественно-эстетическое развитие
Методы и приемы освоения опыта безопасного поведения в окружающем мире			
Словесные (<i>чтение и рассказывание художественных произведений, заучивание наизусть, рассказывание с опорой на наглядный материал</i>) Словесные приемы (<i>объяснение, указания, оценка</i>)	Наглядные (<i>непосредственное наблюдение и его разновидности (наблюдение в природе, экскурсии), опосредованное наблюдение (изобразительная наглядность: рассматривание картин, рассказывание по картинкам)</i>) Наглядные приемы (<i>показ иллюстрированного материала</i>)	Практические (<i>дидактические игры, игры-драматизации, инсценировки, дидактические упражнения</i>) Игровые приемы (<i>игровое сюжетно-событийное развертывание, игровые проблемно-практические ситуации, игра-драматизация с акцентом на эмоциональное переживание, имитационно-моделирующие игры, ролевые обучающие игры, дидактические игры</i>)	

**Направление № 3 по реализации образовательной области «Социально - коммуникативное развитие»:
«Трудовое воспитание».**

Система работы по развитию трудовой деятельности

в соответствии с методическими материалами, соответствующими Стандарту (раздел «Развиваем ценностное отношение к труду»).

Средний дошкольный возраст

Основная цель: формирование положительного отношения к труду						
Задачи						
Формировать представление о профессии на основе ознакомления с конкретными видами труда; помочь увидеть направленность труда на достижение результата и удовлетворение потребностей людей	Воспитывать уважение и благодарность к взрослым за их труд, заботу о детях; воспитывать ценностное отношение к предметному миру как результату человеческого труда; накапливать опыт бережного отношения к воде, электричеству, продуктам питания, материалам для детского творчества	Способствовать формированию осознанного способа безопасного для ребенка поведения в предметном мире; учить рассматривать предметы, выделяя особенности их строения, связывая их качества и свойства с назначением, разумным способом поведения в разных видах детской деятельности.	Вовлекать детей (в объеме возрастных возможностей) в простейшие процессы хозяйственно-бытового труда — от постановки цели до получения результата труда и уборки рабочего места; развивать самостоятельность, умение контролировать качество результатов своего труда (не осталось ли грязи, насухо ли вытерто).	Способствовать развитию самостоятельности, желания брать на себя повседневные трудовые обязанности, включаться в повседневные трудовые дела в условиях детского сада и семьи; воспитывать эмоциональную отзывчивость, сопереживание, добросовестное и ответственное отношение к делу, товарищество и другие личностные качества.		
Основные направления работы по развитию речи детей в соответствии с программой «Детство»						
Труд взрослых и рукотворный мир			Самообслуживание и детский труд			
Принципы						
Сознательность и активности	Наглядности	Систематичности и последовательности	Прочности	Доступности	Научности	Связи теории с практикой
Интеграция образовательных областей						
Познавательное развитие	Речевое развитие	Художественно-эстетическое развитие		Физическое развитие		

Методы и приемы		
<p>Словесные методы: загадки, чтение детской художественной литературы, побуждающих детей к самообслуживанию. Беседы о профессиях взрослых с использованием игровых персонажей и наглядности («Расскажем Почемучке, кто работает в детском саду»)</p> <p>Словесные приемы (проговаривание, объяснение, указания, оценка действий)</p>	<p>Наглядные методы: наблюдение за хозяйственно-бытовым трудом, наблюдение фрагментов конкретных видов труда по созданию взрослым предметов из разных материалов. Рассмотрение картин и иллюстраций о профессиях взрослых, предметов, инструментов, материалов как компонентов трудового процесса.</p>	<p>Практические методы: дидактические игры, моделирующие структуру трудового процесса: цель и мотив труда, предмет труда, инструменты и оборудование, трудовые действия, результат труда.</p> <p>Создание коллекций родовых понятий («Мир игрушек», «Мир одежды и обуви», «Мир посуды», «Мир инструментов»).</p> <p>Игровые ситуации на обучение детей процессам хозяйственно-бытового труда («Научим Почемучку мыть чашку (сервировать стол, вытирать пыль, стирать салфетку)»).</p> <p>Сюжетно-ролевые игры, позволяющие детям отражать в игре мир взрослых.</p> <p>Организация жизненных и игровых ситуаций, позволяющих детям накапливать опыт безопасного и экономически целесообразного поведения.</p> <p>Дежурства, коллективный труд, трудовые поручения в условиях детского сада и семейного воспитания.</p>

2. Образовательная область «Познавательное развитие»

Цель: развитие познавательных интересов и познавательных способностей детей, которые можно подразделить на: сенсорные, интеллектуально-познавательные и интеллектуально-творческие.

Задачи познавательного развития в ФГОС ДО.

Познавательное развитие предполагает:

- 1) развитие интересов детей, любознательности и познавательной мотивации;
- 2) формирование познавательных действий, становление сознания;
- 3) развитие воображения и творческой активности;
- 4) формирование первичных представлений о себе, других людях, объектах окружающего мира, о свойствах и отношениях объектов окружающего мира (форме, цвете, размере, материале, звучании, ритме, темпе, количестве, числе, части и целом, пространстве и времени, движении и покое, причинах и следствиях и др.), о малой родине и Отечестве, представлений о социокультурных ценностях нашего народа, об отечественных традициях и праздниках, о планете Земля как общем доме людей, об особенностях ее природы, многообразии стран и народов мира.

Основные направления реализации образовательной области «Познавательное развитие»:

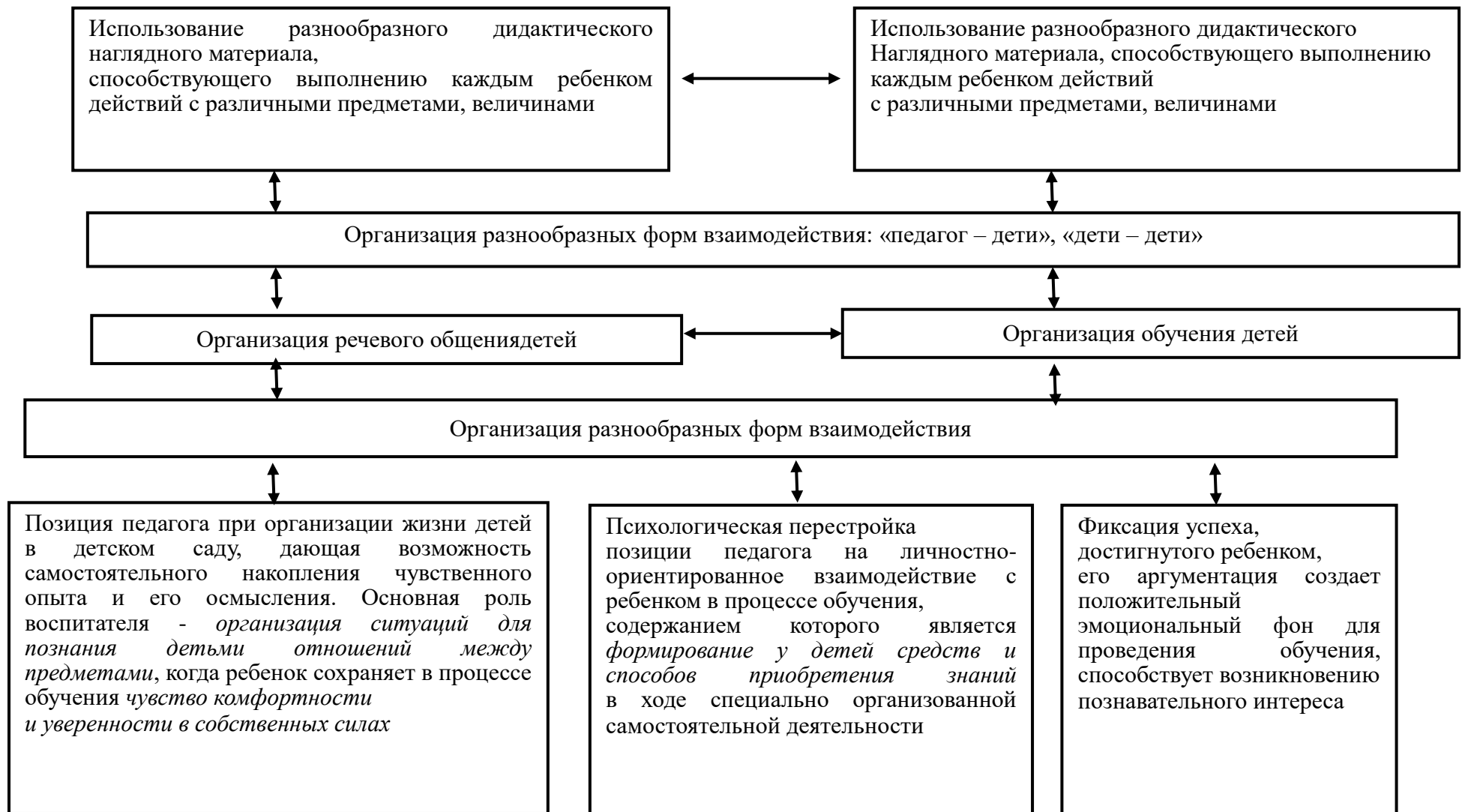
- 1) развитие элементарных математических представлений;
- 2) ребенок и мир природы;
- 3) задачи ознакомления дошкольников с социальным миром.

**Педагогические условия успешного
и полноценного интеллектуального развития детей дошкольного возраста**

Обеспечение использования собственных, в том числе «ручных», действий в познании различных количественных групп, дающих возможность накопления чувственного опыта предметно-количественного содержания



Использование разнообразного дидактического наглядного материала, способствующего выполнению каждым ребенком действий с различными предметами, величинами



**Направление № 1 по реализации образовательной области «Познавательное развитие»:
«Развитие элементарных математических представлений».**

**Система работы по развитию элементарных математических представлений
в соответствии с методическими материалами, соответствующими Стандарту(раздел «Делаем первые шаги в математику.
Исследуем и экспериментируем»).**
Средний дошкольный возраст

Основная цель: развитие у детей познавательных, интеллектуальных интересов.			
Задачи			
Обогащать сенсорный опыт детей, совершенствовать восприятие ими окружающих предметов с опорой на разные органы чувств, знакомить с новыми способами обследования.	Привлекать детей к обследованию предметов, выделению их качественных особенностей, поддерживать способность замечать не только ярко представленные в предмете свойства, но и менее заметные, скрытые; устанавливать связи между качествами предмета и его назначением	Способствовать освоению ребенком соответствующего словаря: самостоятельно называть признаки и качества, действия обследования, понимать значение слов «форма», «размер», «цвет», «материал».	Формировать умение соотносить признаки предметов с освоенными эталонами (трава зеленая, яблоко крупное, похоже на шар, крыша треугольная, карандаш деревянный, елка высокая).
Основные направления работы			
Свойства и отношения		Последовательность действий	
Принципы познания			
Формирование математических представлений на основе перцептивных (ручных) действий детей, накопления чувственного опыта и его осмысления	Использование разнообразного и разнопланового дидактического материала, позволяющего обобщить понятия «число», «множество», «форма».	Стимулирование активной речевой деятельности детей, речевое сопровождение перцептивных действий.	Возможность сочетания самостоятельной деятельности детей и их разнообразного взаимодействия при освоении математических понятий.
Интеграция образовательных областей			
Физическое развитие	Социально-коммуникативное развитие	Речевое развитие	Художественно-эстетическое развитие

Методы и приемы познания		
Словесные методы: рассказ, беседа, описание, указание и объяснение, вопросы детям, ответы детей. Пояснения, указания, разъяснения используются при демонстрации способа действия и в ходе выполнения самостоятельных работ	Наглядные методы: рассматривание игрушек и картин. Наглядные приемы: показ иллюстрированного материала, показ реальных предметов, картин	Практические методы: дидактические игры, и, дидактические упражнения. Игровые приемы: сюрпризные моменты, персонажи, имитация, дидактические игры и упражнения, подвижные игры

**Направление № 2 по реализации образовательной области «Познавательное развитие»:
«Ребенок и мир природы».**

Система работы
в соответствии с методическими материалами, соответствующими Стандарту (раздел «Ребенок открывает мир природы»).
Средний дошкольный возраст

Основная цель: развитие познавательных интересов, интеллектуальное развитие детей.			
Задачи			
Способствовать дальнейшему познанию ребенком мира природы, открывая для него новые растения, животных, людей, признаки живых организмов, объекты неживой природы, свойства природных материалов (воды, глины, почвы и других).	В процессе познавательно-исследовательской деятельности развивать интерес и активность дошкольников, обогащать опыт исследовательских действий, удовлетворять детскую пытливость.	Поддерживать свободный разговор ребенка со взрослыми, сверстниками по поводу результатов собственных наблюдений, впечатлений, поощрять обращения с вопросами и предложениями по проверке суждений и предположений в ходе экспериментирования.	Способствовать активному освоению несложных способов ухода за растениями и животными, живущими рядом с ним.
Основные направления работы			

Живая природа.	Неживая природа, жизнь растений и животных в среде обитания.	Рост животных и растений.	и	Места произрастания и обитания растений и животных	Человек.	
Принципы						
Принцип сознательности и активности.	Принцип наглядности.	Принцип систематичности и последовательности.	Принцип прочности.	Принцип научности.	Принцип доступности.	Принцип связи теории с практикой.
Интеграция образовательных областей						
Коммуникативное развитие	Социально – коммуникативное развитие		Художественно-эстетическое развитие		Физическое развитие	
Методы и приемы познавательного развития						
Совместные с взрослыми наблюдения (выявление сенсорных признаков объектов природы-цвет, величина, форма).	Игры-экспериментирования с водой, песком, глиной, камешками и т.д.	Наблюдения за трудом взрослого в природе и активное участие детей.	Использование иллюстративно-наглядного материала, дидактических игр с игрушками, изображающими животных, картинками, природным материалом.	Образные игры-имитации (игровые ситуации с использованием игрушек, персонажей кукольного и пальчикового театров).	Продуктивная деятельность.	Чтение детской природоведческой художественной литературы.

Направление № 3 по реализации образовательной области «Познавательное развитие»:

«Ознакомление дошкольников с социальным миром».

Система работы по ознакомлению дошкольников с социальным миром в соответствии с методическими материалами, соответствующими Стандарту

(раздел «Ребенок входит в мир социальных отношений. Познает себя и других»).

Средний дошкольный возраст

Основная цель: освоение первоначальных представлений социального характера и включение детей в систему социальных отношений						
Задачи						
Воспитывать доброжелательные отношения к взрослым и детям	Развивать эмоциональную отзывчивость	Воспитывать культуру общения с взрослыми и сверстниками	Развивать стремление к совместным играм	Обогащать социальные представления о людях – взрослых и детях	Развивать интерес к родному городу и стране	Развивать в детях уверенность, стремление к самостоятельности, жизнерадостность, привязанность к семье, к воспитателю, желание осваивать новые знания
Основные направления работы						
Люди (взрослые и дети)	Семья	Правила культуры поведения, общения с взрослыми и сверстниками			Родной город	Моя страна
Принципы						
Принцип развивающего образования	Принцип научной обоснованности и практической применимости	Принцип полноты, необходимости и достаточности	Принцип единства воспитательных, развивающих и обучающих целей и задач	Принцип интеграции образовательных областей	Комплексно – тематический принцип построения образовательного процесса	Предусматривать решение программных образовательных задач в совм. и самостоятельной деятельности
Интеграция образовательных областей						
«Социально-коммуникативное развитие»		«Речевое развитие»	«Физическое развитие»	«Художественно-эстетическое развитие»		
Методы и приемы						
Словесные методы (чтение художественной литературы, стихов, потешек, сказок) Словесные приемы (речевой образец, обсуждение, объяснение, указание, вопрос)		Наглядные методы (непосредственное наблюдение) опосредованное наблюдение (изобразительная наглядность: рассматривание игрушек и сюжетных картинок, иллюстраций в целях обогащения социальных представлений о людях). Наглядные приемы (показ иллюстрированного			Практические методы (развивающие практические и игровые ситуации, дидактические игры, образные игры – имитации, игры – драматизации, театрализованные игры, хороводные игры) Игровые приемы (сюжетные игры,	

3. Образовательная область «Речевое развитие»

Цель: формирование устной речи и навыков речевого общения с окружающими на основе овладения литературным языком своего народа.

Задачи речевого развития в ФГОС ДО.

Речевое развитие включает:

- 1) владение речью как средством общения и культуры;
- 2) обогащение активного словаря;
- 3) развитие связной, грамматически правильной диалогической и монологической речи;
- 4) развитие речевого творчества;
- 5) развитие звуковой и интонационной культуры речи, фонематического слуха;
- 6) знакомство с книжной культурой, детской литературой, понимание на слух текстов различных жанров детской литературы;
- 7) формирование звуковой аналитико–синтетической активности как предпосылки обучения грамоте.

Основные направления реализации образовательной области «Речевое развитие»:

- 1) развитие словаря: освоение значений слов и их уместное употребление в соответствии с контекстом высказывания, с ситуацией, в которой происходит общение;
- 2) воспитание звуковой культуры речи: развитие восприятия звуков родной речи и произношения;
- 3) формирование грамматического строя:
 - морфология (изменение слов по родам, числам, падежам),
 - синтаксис (освоение различных типов словосочетаний и предложений),
 - словообразование;
- 4) развитие связной речи:
 - диалогическая (разговорная) речь,
 - монологическая речь (рассказывание);
- 5) формирование элементарного осознания явлений языка и речи: различение звука и слова, нахождение места звука в слове;
- 6) воспитание любви и интереса к художественному слову.

**Направления по реализации образовательной области «Речевое развитие»
Система работы по формированию устной речи и навыков речевого общения с окружающими
на основе овладения литературным языком своего народа**

в соответствии с методическими материалами, соответствующими Стандарту(раздел «Развиваем речь и коммуникативные способности детей»).

Средний дошкольный возраст

Задачи речевого развития						
Стимулировать развитие инициативности и самостоятельности ребенка в речевом общении со взрослыми и сверстниками, использование в практике общения элементов описательных монологов и объяснительной речи.		Развивать потребность в деловом и интеллектуальном общении со взрослым.		Развивать ситуативно-деловое общение со сверстниками во всех видах деятельности.		Развивать умение воспринимать и понимать эмоции собеседника и адекватно реагировать на них.
Основные направления работы по развитию речи						
Развивать связную монологическую речь (<i>учить детей составлять описательные рассказы о предметах и объектах, описательные рассказы по картинкам</i>).	Развивать диалогическую речь (<i>учить формулировать вопросы, при ответах на вопросы использовать элементы объяснительной речи</i>).	Развивать словарь детей посредством знакомства детей со свойствами и качествами объектов, предметов и материалов и выполнения обследовательских действий.	Развивать звуковую культуру речи (<i>умение чистого произношения сложных звуков родного языка – правильного словопроизношения</i>). Подготовка к обучению грамоте(звуковой анализ слов).	Развитие грамматически правильной речи (<i>самостоятельное использование в речи простых предложений, системой окончаний существительных, прилагательных, глаголов для правильного оформления речевого высказывания</i>).	Практическое овладение нормами речи (<i>освоение правил речевого этикета</i>).	
Принципы развития речи						
Принцип взаимосвязи сенсорного,	Принцип взаимосвязи работы над	Принцип коммуникативно-деятельностного	Принцип обогащения мотивации	Принцип развития	Принцип обеспечения активной языковой	Принцип формирования элементарного

умственного и речевого развития	различными сторонами речи	подхода к развитию речи	речевой деятельности	ия языков ого чутья	практики	осознания явлений языка
Интеграция образовательных областей						
Познавательное развитие	Социально – коммуникативное развитие		Художественно-эстетическое развитие	Физическое развитие		
Методы и приемы развития речи						
Словесные методы (<i>чтение и рассказывание художественных произведений, заучивание наизусть, пересказ, обобщающая беседа, рассказывание без опоры на наглядный материал</i>). Словесные приемы (<i>речевой образец, повторное проговаривание, объяснение, указания, оценка детской речи, вопрос</i>)		Наглядные методы (<i>непосредственное наблюдение и его разновидности (наблюдение в природе, экскурсии), опосредованное наблюдение (изобразительная наглядность: рассматривание игрушек и картин, рассказывание по игрушкам и картинам)</i>). Наглядные приемы (<i>показ иллюстрированного материала, показ положения органов артикуляции при обучении правильному звукопроизношению</i>)		Практические методы (<i>дидактические игры, игры-драматизации, инсценировки, дидактические упражнения, пластические этюды, хороводные игры</i>). Игровые приемы (<i>игровое сюжетно-событийное развертывание, игровые проблемно-практические ситуации, игра-драматизация с акцентом на эмоциональное переживание, имитационно-моделирующие игры, ролевые обучающие игры, дидактические игры</i>)		

Система работы по формированию устной речи и навыков речевого общения с окружающими на основе овладения литературным языком своего народа в соответствии с методическими материалами, соответствующими Стандарту(раздел «Ребенок в мире художественной литературы»).

Средний дошкольный возраст

Основная цель: знакомство с фольклорными и литературными художественными текстами			
Задачи развития			
Воспитание желания к постоянному общению с книгой в совместной со взрослым и самостоятельной деятельности.	Расширение «читательского» опыта (опыт слушания) за счет разных жанров фольклора (прибаутки, загадки, заклички, небылицы, сказки о животных и волшебные), литературной прозы (сказки, рассказы) и поэзии (стихи, авторские загадки, веселые детские сказки в стихах).	Развитие способности к целостному восприятию текста, умения выявлять основное содержание, устанавливать временные, последовательные и простые причинные связи	Развитие умений пересказывать сказки и рассказы (в том числе по частям, по ролям), выразительно рассказывать наизусть потешки и прибаутки, стихи и поэтические сказки (и их фрагменты), придумывать поэтические рифмы, короткие описательные загадки, участвовать в литературных играх со звукоподражаниями, рифмами и словами на основе художественного текста.
Основные направления работы			
Расширяем читательские интересы детей	Помогаем правильному восприятию литературного текста.	Организуем творческую деятельность на основе литературного текста	
Основные принципы организации работы по воспитанию у детей интереса к художественному слову			
Ежедневное чтение детям вслух является обязательным и рассматривается как традиция	В отборе художественных текстов учитываются предпочтения педагогов и особенности детей, а так же способность книги конкурировать с видеотехникой не только на уровне содержания, но и на	Разработка на основе произведений художественной литературы детско-родительских проектов с включением различных видов деятельности: игровой, продуктивной, коммуникативной, познавательно - исследовательской. В процессе реализации проектов создаются целостные продукты в виде книг-самоделок, выставок изобразительного творчества, макетов, плакатов, карт и схем, сценариев викторин, досугов,	Отказ от обучающих занятий по ознакомлению с художественной литературой в пользу свободного не

	уровне зрительного ряда	детско-родительских праздников и др.	принудительного чтения
Интеграция образовательных областей			
«Познавательное развитие»	«Социально – коммуникативное развитие»	«Физическое развитие»	«Художественно – эстетическое развитие»
Методы и приемы			
<p>Словесные методы (<i>чтение и рассказывание художественных произведений, заучивание наизусть, пересказ, обобщающая беседа, рассказывание без опоры на наглядный материал</i>).</p> <p>Словесные приемы (<i>речевой образец, повторное проговаривание, объяснение, указания, оценка детской речи, вопрос</i>)</p>	<p>Наглядные методы (<i>непосредственное наблюдение и его разновидности (наблюдение в природе, экскурсии), опосредственное наблюдение (изобразительная наглядность: рассматривание игрушек и картин, рассказывание по игрушкам и картинам)</i>)</p> <p>Наглядные приемы (<i>показ иллюстрированного материала, показ положения органов артикуляции при обучении правильному звукопроизношению</i>)</p>	<p>Практические методы (<i>дидактические игры, игры-драматизации, инсценировки, дидактические упражнения, пластические этюды, хороводные игры</i>)</p> <p>Игровые приемы (<i>игровое сюжетно-событийное развертывание, игровые проблемно-практические ситуации, игра-драматизация с акцентом на эмоциональное переживание, имитационно-моделирующие игры, ролевые обучающие игры, дидактические игры</i>)</p>	

4. Образовательная область «Художественно - эстетическое развитие»

Цель: формирование эстетического восприятия окружающей действительности, удовлетворение потребности детей в самовыражении.

Задачи художественно - эстетического развития в ФГОС ДО.

Художественно - эстетическое развитие предполагает:

- 1) развитие предпосылок ценностно–смыслового восприятия и понимания произведений искусства (словесного, музыкального, изобразительного), мира природы;
- 2) становление эстетического отношения к окружающему миру;
- 3) формирование элементарных представлений о видах искусства;
- 4) восприятие музыки, художественной литературы, фольклора;
- 5) стимулирование сопереживания персонажам художественных произведений;
- 6) реализацию самостоятельной творческой деятельности детей (изобразительной, конструктивно-модельной, музыкальной и др.)

Основные направления реализации образовательной области «Художественно - эстетическое развитие»:

- 1) художественное восприятие произведений искусства, художественно-изобразительная деятельность;
- 2) эстетическое восприятие мира природы, эстетическое восприятие социального мира.

Направление № 1 по реализации образовательной области «Художественно - эстетическое развитие»:

«Художественное восприятие произведений искусства, художественно-изобразительная деятельность».

Система работы по художественному восприятию произведений искусства, художественно-изобразительной деятельности в соответствии с методическими материалами, соответствующими Стандарту (раздел «Приобщаем к изобразительному искусству и развиваем детское художественное творчество»).

Система работы по художественному восприятию произведений искусства, художественно-изобразительной деятельности в соответствии с примерной программой «Детство» (раздел «Приобщаем к изобразительному искусству и развиваем детское художественное творчество»)

Средний дошкольный возраст

Основная цель: формирование эстетического восприятия окружающей действительности, удовлетворение потребности детей в самовыражении

Задачи

<p>Воспитывать эмоционально-эстетические чувства, формировать умение откликаться на проявление прекрасного в предметах и явлениях окружающего мира, замечать красоту окружающих предметов, объектов природы.</p>	<p>Формировать образные представления о доступных предметах и явлениях, развивать умения изображать их в собственной деятельности.</p>	<p>Развивать художественное восприятие произведений искусства, умение последовательно рассматривать образ, эмоционально откликаться на изображение, соотносить увиденное с собственным опытом.</p>	<p>Формировать умения и навыки собственной изобразительной, декоративной, конструктивной деятельности (развитие изобразительно-выразительных умений, освоение изобразительных техник, формирование технических умений).</p>	<p>Поощрять желание детей воплощать в процессе создания образа собственные впечатления, переживания ; поддерживать творческое начало в собственной изобразительной деятельности;</p>
--	--	--	---	--

Основные направления работы

<p>Приобщение к изобразительному искусству</p>	<p>Развитие изобразительной деятельности и детского творчества</p>
<p>Декоративно-прикладное искусство Графика</p>	<p>Изобразительно-выразительные умения Технические умения</p>

Живопись Скульптура Архитектура	В аппликации	В рисовании	Конструировании из готовых геометрических форм Конструирование из бумаг	Создание объемного образа в лепке	
Принципы					
Принцип Последовательности и системности	Принцип доступности материала	Принцип построения программного материала от простого к сложному	Принцип повторности материала	Принцип активизации у детей проявления интереса к прекрасному в окружающем мире	Принцип формирования интереса детей к народному искусству
Интеграция образовательных областей					
Познавательное развитие	Речевое развитие	Социально – коммуникативное развитие	Художественно-эстетическое развитие	Музыка	
Методы и приемы художественного творчества					
<p>Словесные методы (чтение и рассказывание художественных произведений, обобщающая беседа вначале НОД, использование художественной литературы, короткие стихотворения, отрывки их художественных произведений, загадки, потешки, сказки; Использование синтеза искусств и интеграции видов деятельности — составление рассказа по картине, придумывание истории, загадки, разыгрывание сюжета, подбор музыкального сопровождения, звуков к</p>	<p>Наглядные методы (создание ситуации упражняемости, для чего в уголке творчества следует предусмотреть варианты раскрасок, заготовки (листы с нанесенным рисунком или его частью), детские журналы с творческими заданиями; размещение на видном месте «полуготовых материалов» (листов разной формы и цвета для рисования и аппликации, заготовок с нанесенными фигурами, «незавершенных композиций» — художественный материал для индивидуальной и коллективной работы); использование так называемых пооперационных карт (карт или схем сложения) в процессе лепки, аппликации, конструирования.</p> <p>В уголке творчества необходимо расположить «сенсорные наборы» (коллекции лоскута или картона разных цветов и оттенков, формы, фактуры), модели с изображением разнообразных форм, фигур, линий, модель «Радуга» (или ее вариант), наборы образных и интересных игрушек разного размера, материала для обследования, рассматривания и обыгрывания).</p> <p>Наглядные приемы (показ иллюстрированного материала,</p>	<p>Практические методы (экспериментирование с изобразительными материалами («Во что можно превратить отпечаток ладошки?», «Можно ли рисовать вишневым соком (помадой)?», «Какого цвета небо?», «Какие бывают линии?»), использование сочетаний уже освоенных детьми техник и материалов (дорисовать гуашевый рисунок цветными фломастерами, к рисунку добавить элементы аппликации, «рисовать» пластилином). Использование разных нетрадиционных техник в аппликации (ватные шарики, кусочки смятой бумаги, соль, песок,</p>			

<p>образу («озвучивание картины»).</p> <p>Словесные приемы (указания и прояснения воспитателя в процессе НОД, помощь, объяснение, вопрос)</p> <p>В младшей группе словесные указания применяются редко.</p>	<p>Рассматривание ярких книг с иллюстрациями к русским народным сказкам, стихам, в процессе чтения которых педагог обращает внимание детей на изображенный эпизод, выразительность образа, использует интересные описания, сравнения, ассоциации с детским опытом.</p> <p>Рассматривание, обсуждение, обыгрывание разнообразных эстетически привлекательных предметов (предметы народных промыслов, интересные фотографии, заготовки, например деревянные ложки, одноразовые тарелочки для росписи), элементов росписи (альбомы, листы), а также «проектирование» с их помощью фрагментов среды (кукольного уголка).</p>	<p>конфетти), в рисовании (отпечатки ладони, предметов, картофельных штампов), в лепке (цветное тесто, влажная вата и т. п.).</p> <p>Игровые приемы (настольно-печатные игры для развития умений различать, сравнивать узоры, элементы, формы («Народные промыслы», «Найди формы», «Подбери цвета»), разнообразные пазлы.</p> <p>Игры и упражнения, направленные на развитие творческих и эстетических способностей:</p> <p>«Недорисованные картинки», «Превратим предметы в героев сказок», «На что похоже?»</p> <p>Упражнения и игры, способствующие обогащению сенсорного опыта, развитию исследовательских действий, аналитических умений, освоению сенсорных эталонов, что является важным в данной возрастной группе.</p>
--	--	---

Направление № 2 по реализации образовательной области «Художественно - эстетическое развитие»:

«Эстетическое восприятие мира природы, эстетическое восприятие социального мира».

Система работы по эстетическому восприятию мира природы, эстетическому восприятию социального мира в соответствии с методическими материалами, соответствующими Стандарту(раздел «Приобщаем к музыкальному искусству развиваем музыкально-художественную деятельность»).

Средний дошкольный возраст

Основная цель: развитие музыкальности детей и их способности эмоционально воспринимать музыку				
Задачи в области музыкального восприятия — слушания — интерпретации.				
Воспитывать слушательскую культуру детей, развивать умение понимать и интерпретировать выразительные средства музыки.		Развивать умение детей общаться и сообщать о себе, своем настроении с помощью музыки.		Развивать у дошкольников музыкальный слух — интонационный, мелодический, гармонический, ладовый; способствовать освоению детьми элементарной музыкальной грамоты.
Задачи в области музыкального исполнительства — импровизации — творчества				
Развивать у детей координацию слуха и голоса, способствовать приобретению ими певческих навыков.		Способствовать освоению детьми приемов игры на детских музыкальных инструментах.		Способствовать освоению элементов танца и ритмопластики для создания музыкальных двигательных образов в играх и драматизациях.
Способствовать стимулировать желание ребенка самостоятельно заниматься музыкальной деятельностью.				
Основные направления работы				
Слушание	Пение	Музыкально-ритмические движения	Игра на детских музыкальных инструментах	Развитие творчества: песенного, музыкально-игрового, танцевального.
Принципы				

Принцип создания непринужденной обстановки, в которой ребенок чувствует себя комфортно, раскрепощено	Принцип целостного подхода в решении педагогических задач	Принцип последовательности, предусматривающий усложнение поставленных задач по всем разделам музыкального воспитания	Принцип соотношения музыкального материала с природным, народным и частично с историческим календарем	Принцип партнерства, благодаря которому группа детей, музыкальный руководитель и воспитатель становятся единым целым	Принцип положительной оценки деятельности детей, что способствует ещё более высокой активности, эмоциональной отдаче, хорошему настроению и желанию дальнейшего участия в творчестве.
Интеграция образовательных областей					
Познавательное развитие	Социально – коммуникативное развитие	Художественно-эстетическое развитие		Физическое развитие	
Методы и приемы					
Наглядный: сопровождение музыкального ряда изобразительным, показ движений	Словесный: беседы о различных музыкальных жанрах	Словесно-слуховой: пение	Слуховой: слушание музыки	Игровой: музыкальные игры	Практический: разучивание песен, танцев, воспроизведение мелодий

5. Образовательная область «Физическое развитие»

Цель: гармоничное физическое развитие, формирование интереса и ценностного отношения к занятиям физической культурой, формирование основ здорового образа жизни.

Задачи физического развития в ФГОС ДО.

Физическое развитие включает:

- 1) приобретение опыта в следующих видах деятельности детей: двигательной, в том числе связанной с выполнением упражнений, направленных на развитие таких физических качеств, как координация и гибкость, способствующих правильному формированию опорно–двигательной системы организма, развитию равновесия, координации движения, крупной и мелкой моторики обеих рук, а также с правильным, не наносящим ущерба организму выполнением основных движений (ходьба, бег, мягкие прыжки, повороты в обе стороны);
- 2) формирование начальных представлений о некоторых видах спорта, овладение подвижными играми с правилами;
- 3) становление целенаправленности и саморегуляции в двигательной сфере;
- 4) становление ценностей здорового образа жизни, овладение его элементарными нормами и правилами (в питании, двигательном режиме, закаливании, при формировании полезных привычек и др.)

Основные направления реализации образовательной области «Физическое развитие»:

- 1) приобретение детьми опыта в двигательной деятельности:

- связанной с выполнением упражнений,
- направленной на развитие таких физических качеств как координация и гибкость,
- способствующей правильному формированию опорно-двигательной системы организма, развитию равновесия, координации движений, крупной и мелкой моторики,
- связанной с правильным, не наносящим вреда организму, выполнением основных движений (ходьба, бег, мягкие прыжки, повороты в обе стороны); становление целенаправленности и саморегуляции в двигательной сфере;

- 2) становление ценностей здорового образа жизни, овладение его элементарными нормами и правилами (в питании, двигательном режиме, закаливании, при формировании полезных привычек и др.).

Направление № 1 по реализации образовательной области «Физическое развитие»:

«Приобретение детьми опыта в двигательной деятельности. Становление целенаправленности и саморегуляции в двигательной сфере».

Система работы по физическому развитию в соответствии с методическими материалами, соответствующими Стандарту (раздел «Растим детей активными, ловкими, жизнерадостными»).

Средний дошкольный возраст

Задачи физического развития			
Содействовать гармоничному физическому развитию детей.	Способствовать становлению и обогащению двигательного опыта: - уверенному и активному выполнению основных элементов техники общеразвивающих упражнений, основных движений, спортивных упражнений; - соблюдению и контролю правил в подвижных играх; - самостоятельному проведению подвижных игр и упражнений; - умению ориентироваться в пространстве; - восприятию показа как образца для самостоятельного выполнения упражнения; - развитию умений оценивать движения сверстников и замечать их ошибки.	Целенаправленно развивать быстроту, скоростно-силовые качества, общую выносливость, гибкость, содействовать развитию у детей координации, силы.	Формировать потребность в двигательной активности, интерес к физическим упражнениям.
Основные направления работы			
Приобретение детьми опыта в двигательной деятельности	Становление целенаправленности и саморегуляции в двигательной сфере	Становление ценностей здорового образа жизни, овладение его элементарными нормами и правилами	
Принципы			
Дидактические: системность и последовательность, развивающее обучение, доступность, воспитывающее обучение, учет индивидуальных особенностей, сознательность и активность ребенка, наглядность	Специальные: непрерывность, последовательность наращивания тренирующих воздействий, цикличность	Гигиенические: сбалансированность нагрузок, рациональность чередования деятельности и отдыха, возрастная адекватность, оздоровительная направленность всего образовательного процесса, осуществление личностно-ориентированного обучения и воспитания.	
Интеграция образовательных областей			
Речевое развитие	Социально-коммуникативное развитие	Художественно-эстетическое развитие	Познавательное развитие
Методы и приемы развития движений			
Словесные методы: Объяснения, пояснения, указания; Подача команд, распоряжений, сигналов; Вопросы к детям;	Наглядно-зрительные приемы: (показ физических упражнений, использование наглядных пособий, имитации, зрительные ориентиры).	Практические методы : повторение упражнений без изменений и с изменениями; проведение упражнений в игровой форме, проведение упражнений	

Образный сюжетный рассказ, беседа; Словесная инструкция.	Наглядно-слуховые приемы: (музыка, песни). Тактильно-мышечные приемы: (непосредственная помощь воспитателя)	в соревновательной форме.)
---	---	----------------------------

Направление № 2 по реализации образовательной области «Физическое развитие»:

«Становление ценностей здорового образа жизни, овладение его элементарными нормами и правилами (в питании, двигательном режиме, закаливании, при формировании полезных привычек и др.)»

Система работы по физическому развитию в соответствии с методическими материалами, соответствующими Стандарту (раздел «Приобщаем к здоровому образу жизни, укрепляем физическое и психическое здоровье ребенка»).

Средний дошкольный возраст

Основная цель: охрана здоровья детей и формирование основы культуры здоровья					
Задачи					
Развивать представления о человеке (себе, сверстнике и взрослом), об особенностях здоровья и условиях его сохранения: режим, закаливание, физкультура и пр.	Способствовать становлению интереса детей к правилам здорового поведения	Способствовать сохранению и укреплению физического и психического здоровья детей: закаливание, участие в физкультурных праздниках и досугах, утренней гимнастике, подвижных играх на свежем воздухе, соблюдение двигательного режима.	Развивать умения самостоятельно и правильно совершать процессы умывания, мытья рук; самостоятельно следить за своим внешним видом; соблюдать культуру поведения за столом; самостоятельно одеваться и раздеваться, ухаживать за своими вещами (вещами личного пользования).	Воспитывать желание разрешать проблемные игровые ситуации, связанные с охраной здоровья; умение оказывать элементарную поддержку и помощь, если кто-то заболел, плохо себя чувствует.	Развивать умения самостоятельно переносить в игру правила здорового поведения.
Основные направления работы					
Развитие представления о себе и	Представление о здоровом образе жизни и	Воспитание	культурно-гигиенических		

сверстнике		правилах безопасного поведения		НАВЫКОВ	
Принципы					
Развивающег о образования	Научной обоснованности и практической применимости	Единство воспитательных, развивающих и обучающих задач и целей	Интеграция образовательных областей	Решение программных задач в совместной деятельности взрослого и детей и самостоятельной деятельности детей.	Построение образовательного процесса на адекватных формах работы с детьми.
Интеграция образовательных областей					
Физическая культура		Социально-коммуникативное развитие		Познавательное- речевое развитие	Художественно-эстетическое развитие
Методы и приемы					
Словесные методы (<i>чтение и рассказывание художественных произведений, обобщающая беседа, рассказывание с опорой на наглядный материал</i>). Словесные приемы (<i>проговаривание, объяснение, указания</i>).		Наглядные методы (<i>непосредственное наблюдение, деятельность репродуктивного характера (показ-повтор за взрослым, пример сверстников, поощрение)</i>): <i>рассматривание картин, рассказывание по картинкам</i>). Наглядные приемы (<i>показ иллюстрированного материала, беседы с привлечением наглядности</i>).		Практические методы (<i>дидактические игры, игры-драматизации, дидактические упражнения, пластические этюды, хороводные игры</i>). Игровые приемы (<i>игровое сюжетно-событийное развертывание, игровые проблемно-практические ситуации, имитационно-моделирующие игры, ролевые обучающие игры, дидактические игры, игры-путешествия предметного характера</i>).	

Модель двигательного режима детей группы ОРН среднего дошкольного возраста	
Формы работы	Особенности организации
Занятия по физической культуре по плаванию	3 раза в неделю, в помещении, на участке; 2 раза в неделю, 20-25 минут, группами не более 12 чел.
Утренняя гимнастика; Двигательная разминка, в сочетании с воздушными и водными процедурами после дневного сна; Подвижные игры и физические упражнения на открытом воздухе.	6-8 минут, ежедневно; 7-10 минут; ежедневно, 2 раза в день, 10-15 минут.
Самостоятельная двигательная деятельность	Ежедневно, характер и продолжительность зависят от желания и потребностей детей.
Физкультурный досуг; Физкультурные праздники	1 раз в месяц, 20-30 минут 2-3 раза в год, 40-60 минут;
День здоровья	Не реже 1 раза в квартал
Неделя здоровья	2 раза в год
Индивидуальная работа по развитию движений на прогулке	Ежедневно во время прогулки
Совместные занятия родителей с детьми	В течение года

Закаливание детей включает систему мероприятий:

- ✓ элементы закаливания в повседневной жизни: умывание прохладной водой, широкая аэрация помещений, правильно организованная прогулка, физические упражнения, проводимые в легкой спортивной одежде в помещении и на открытом воздухе и т.д.;
- ✓ специальные мероприятия: водные, воздушные и солнечные.

Для закаливания детей основные природные факторы (солнце, воздух и вода) используют дифференцированно в зависимости от возраста детей, состояния их здоровья, с учетом подготовленности персонала и материальной базы МАДОУ, со строгим соблюдением методических рекомендаций.

Закаливающие мероприятия меняют по силе и длительности в зависимости от сезона года, температуры воздуха в групповых помещениях, эпидемиологической обстановки. Система закаливающих мероприятий с отражением положений СанПиН представлена в таблице.

Система закаливающих мероприятий в течение дня

№	Мероприятия	Младший дошкольный возраст	Средний дошкольный возраст	Старший дошкольный возраст (от 5 до 6 лет)	Старший дошкольный возраст (от 6 до 7 лет)
1.	Прием детей на воздухе	С апреля по октябрь	Круглый год при благоприятных условиях погоды		
2.	Утренняя зарядка (обширное умывание)	С мая по сентябрь на улице оздоровительный бег в сочетании с дыхательной гимнастикой и коррекционными упражнениями в облегченной одежде. С ноября по май в зале в спортивной форме, босиком.			
3.	Сквозное проветривание (в отсутствие детей)	Два раза до +14-16	Три раза в день до +14-16		
4.	Одностороннее проветривание	Постоянно открыта фрамуга с подветренной стороны			
5.	Одежда детей в группе	Облегченная: носки (гольфы), шорты, платья или рубашки с коротким рукавом			
6.	Сон	В хорошо проветриваемом помещении. Аэрация воздуха			
7.	Гимнастика пробуждения, глубокое умывание	Ходьба по массажным дорожкам, контрастное обливание ног, дыхательная гимнастика		Без маек, оздоровительный бег босиком, дыхательная гимнастика, ходьба по массажным дорожкам	
8.	Оздоровительный бег	Ежедневно (старший дошкольный возраст)			
9.	Физкультурные занятия: • в зале (босиком в физкультурной форме); • на улице в облегченной одежде	• два раза в неделю • один раз в неделю			
10.	Физкультурные занятия (плавание)	• два раза в неделю			
11.	Прогулка	ежедневно в соответствии с погодными условиями	ежедневно в соответствии с погодными условиями		

2.2. Описание вариативных форм, способов, методов и средств реализации Программы с учетом возрастных и индивидуальных особенностей воспитанников, специфики их образовательных потребностей и интересов (часть, формируемая участниками образовательных отношений)

В условиях действия ФГОС ДО особое внимание в Программе уделено моделированию воспитательно-образовательного процесса в Организации.

В настоящее время педагогическим коллективом разработана модель организации воспитательно-образовательного процесса в возрастных группах в соответствии с ФГОС ДО и Программой, а также с учетом региональных особенностей. Модель воспитательно-образовательного процесса гибкая, такая, что при необходимости воспитатель может внести коррективы и в планирование, и в организацию деятельности с детьми. Реализация содержания осуществляется через организацию различных видов детской деятельности или их интеграцию с использованием **разнообразных форм и методов работы**, выбор которых осуществляется педагогами самостоятельно в зависимости от контингента детей, их уровня освоения Программы и решения конкретных образовательных задач.

Воспитатель знает, в каких формах может быть организован тот или иной вид детской деятельности. Это делает воспитательно-образовательный процесс интересным и запоминающимся для детей. Каждый день отличается от предыдущего по характеру игровой и образовательной деятельности, месту и форме их организации.

В режиме дня предусмотрено время для индивидуальных контактов каждого педагога с воспитанниками на основе неформального общения.

При конструировании оптимальной для нашей Организации модели воспитательно-образовательного процесса для детей дошкольного возраста использованы положительные стороны **комплексно-тематической и предметно-средовой моделей**, в которых обозначена партнерская ненавязчивая позиция воспитателя (взрослого), разнообразие детской активности, свободный выбор предметного материала.

Мы придерживаемся основных тезисов организации партнерской деятельности взрослого с детьми, сформулированные Н.А. Коротковой:

- ✓ включенность воспитателя в деятельность наравне с детьми;
- ✓ добровольное присоединение детей к деятельности (без психического и дисциплинарного принуждения);
- ✓ свободное общение и перемещение детей во время деятельности (при соответствии организации рабочего пространства);
- ✓ открытый временной конец образовательной деятельности (каждый работает в своем темпе).

Ежедневно учитывается время для совместных игр взрослых с детьми, причем инициатива в этих играх должна принадлежать воспитанникам, а педагогам следует ее всячески поощрять. Также в режиме дня предусмотрено время для проведения профилактических мероприятий, релаксационных и музыкальных пауз.

2.3. Особенности образовательной деятельности разных видов и культурных практик **Особенности образовательной деятельности разных видов**

Согласно федеральному государственному образовательному стандарту дошкольного образования, содержание образовательной программы дошкольного образования должно обеспечивать развитие личности, мотивации и способностей детей в различных видах деятельности и охватывать следующие образовательные области: социально-коммуникативное развитие, познавательное развитие, речевое развитие, художественно-эстетическое развитие, физическое развитие. В свою очередь содержание данных образовательных областей зависит от возрастных и индивидуальных особенностей детей, определяется целями и задачами образовательной программы дошкольного образования и может реализовываться в различных видах деятельности (общении, игре, познавательно-исследовательской деятельности – как сквозных механизмах развития ребенка). Так, согласно Стандарту для детей дошкольного возраста (3–8 лет) – это ряд видов деятельности, таких как:

- **игровая**, включая сюжетно-ролевую игру, игру с правилами и другие виды игры;
- **коммуникативная** (общение и взаимодействие с взрослыми и сверстниками);
- **познавательно-исследовательская** (исследования объектов окружающего мира и экспериментирования с ними);
- **восприятие** художественной литературы и фольклора;
- **самообслуживание и элементарный бытовой труд** (в помещении и на улице);
- **конструирование** из разного материала, включая конструкторы, модули, бумагу, природный и иной материал,
- **изобразительная** (рисование, лепка, аппликация);
- **музыкальная** (восприятие и понимание смысла музыкальных произведений, пение, музыкально-ритмические движения, игры на детских музыкальных инструментах);
- **двигательная** (овладение основными движениями) формы активности ребенка.

Развитие ребенка в образовательном процессе детского сада осуществляется целостно в процессе всей его жизнедеятельности. В то же время, освоение любого вида деятельности требует обучения общим и специальным умениям, необходимым для её осуществления.

Особенностью организации образовательной деятельности по методическим материалам, соответствующих Стандарту (Детство. Комплексная образовательная программа дошкольного образования, разработанная в соответствии с ФГОС. Автор: Бабаева Т.И.. Год издания: 2016. Количество страниц: 352, Стандарт: 8, Формат: 70x90 1/16, ISBN: 978-5-90679-774-2; «От рождения до школы». Примерная общеобразовательная программа дошкольного образования (пилотный вариант) / Под ред. Н. Е. Вераксы, Т. С. Комаровой, М. А. Васильевой. — М.: МОЗАИКА СИНТЕЗ, 2017. — 352 с. (образовательная область «Художественно-эстетическое развитие»: музыкальная деятельность) является **ситуационный подход**.

Состав и структура обязательных разделов примерной программы, а также части, формируемой участниками образовательного процесса, а также объем нагрузки для каждой возрастной группы детей на текущий учебный год определен учебным планом (приложение 1). Календарным графиком определена продолжительность учебного года, сроки перерывов в организации образовательной деятельности, продолжительность недели, сроки проведения праздничных и традиционных мероприятий (приложение 2).

Основной единицей образовательного процесса выступает **образовательная ситуация**, т. е. такая форма совместной деятельности педагога и детей, которая планируется целенаправленно, организуется педагогом с целью решения определенных задач развития, воспитания и обучения. Образовательная ситуация протекает в конкретный временной период образовательной деятельности, определенной расписанием непрерывной образовательной деятельности на учебный год, тематическим планированием (приложение 3).

Особенностью образовательной ситуации является появление образовательного результата (продукта) в ходе специально организованного взаимодействия воспитателя и ребенка. Такие продукты могут быть как материальными (рассказ, рисунок, поделка, коллаж, экспонат для выставки), так и нематериальными (новое знание, образ, идея, отношение, переживание).

Преимущественно образовательные ситуации носят **комплексный характер** и включают задачи, реализуемые в разных видах деятельности на одном тематическом содержании.

Образовательные ситуации используются в процессе непосредственно организованной образовательной деятельности. Главными задачами таких образовательных ситуаций является формирование у детей новых умений в разных видах деятельности и представлений, обобщение знаний по теме, развитие способности рассуждать и делать выводы.

Воспитатель создает разнообразные образовательные ситуации, побуждающие детей применять свои знания и умения, активно искать новые пути решения возникшей в ситуации задачи, проявлять эмоциональную отзывчивость и творчество. Организованные воспитателем образовательные ситуации ставят детей перед необходимостью понять, принять и разрешить поставленную задачу. Активно используются игровые приемы, разнообразные виды наглядности, в том числе схемы, предметные и условно-графические модели. Назначение образовательных ситуаций состоит в систематизации, углублении, обобщении личного опыта детей: в освоении новых, более эффективных способов познания и деятельности; в осознании связей и зависимостей, которые скрыты от детей в повседневной жизни и требуют для их освоения специальных условий. Успешное и активное участие в образовательных ситуациях подготавливает детей к будущему школьному обучению.

Воспитатель широко использует также ситуации выбора (практического и морального). Предоставление дошкольникам реальных прав практического выбора средств, цели, задач и условий своей деятельности создает почву для личного самовыражения и самостоятельности.

Образовательные ситуации могут включаться **в образовательную деятельность в режимных моментах**. Они направлены на закрепление имеющихся у детей знаний и умений, их применение в новых условиях, проявление ребенком активности, самостоятельности и творчества.

Образовательные ситуации могут «запускать» инициативную деятельность детей через постановку проблемы, требующей самостоятельного решения, через привлечение внимания детей к материалам для экспериментирования и исследовательской деятельности, для продуктивного творчества.

Ситуационный подход дополняет принцип **продуктивности образовательной деятельности**, который связан с получением какого-либо продукта, который в материальной форме отражает социальный опыт приобретаемый детьми (панно, газета, журнал, атрибуты для сюжетно-ролевой игры, экологический дневник и др.). Принцип продуктивности ориентирован на развитие субъектности ребенка в образовательной деятельности разнообразного содержания. Этому способствуют современные **способы организации образовательного процесса** с использованием детских проектов, игр-оболочек и игр-путешествий, коллекционирования, экспериментирования, ведение детских дневников и журналов, создания спектаклей-коллажей и многое другое

Непрерывная образовательная деятельность основана на организации педагогом видов деятельности, заданных ФГОС дошкольного образования.

Игровая деятельность является ведущей деятельностью ребенка дошкольного возраста. В организованной образовательной деятельности она выступает в качестве основы для интеграции всех других видов деятельности ребенка дошкольного возраста. В младшей и

средней группах детского сада игровая деятельность является основой решения всех образовательных задач. В сетке непосредственно образовательной деятельности игровая деятельность не выделяется в качестве отдельного вида деятельности, так как она является основой для организации всех других видов детской деятельности.

Игровая деятельность представлена в образовательном процессе в разнообразных формах - это дидактические и сюжетно-дидактические, развивающие, подвижные игры, игры-путешествия, игровые проблемные ситуации, игры-инсценировки, игры-этюды и пр.

При этом обогащение игрового опыта творческих игр детей тесно связано с содержанием непосредственно организованной образовательной деятельности. Организация сюжетно-ролевых, режиссерских, театрализованных игр и игр-драматизаций осуществляется преимущественно в режимных моментах (в утренний отрезок времени и во второй половине дня).

Коммуникативная деятельность направлена на решение задач, связанных с развитием свободного общения детей и освоением всех компонентов устной речи, освоение культуры общения и этикета, воспитание толерантности, подготовки к обучению грамоте (в старшем дошкольном возрасте). В сетке непосредственно организованной образовательной деятельности она занимает отдельное место, но при этом коммуникативная деятельность включается во все виды детской деятельности, в ней находит отражение опыт, приобретаемый детьми в других видах деятельности.

Познавательно-исследовательская деятельность включает в себя широкое познание детьми объектов живой и неживой природы, предметного и социального мира (мира взрослых и детей, деятельности людей, знакомство с семьей и взаимоотношениями людей, городом, страной и другими странами), безопасного поведения, освоение средств и способов познания (моделирования, экспериментирования), сенсорное и математическое развитие детей.

Восприятие художественной литературы и фольклора организуется как процесс слушания детьми произведений художественной и познавательной литературы, направленный на развитие читательских интересов детей, развитие способности восприятия литературного текста и общения по поводу прочитанного. Чтение может быть организовано как непосредственно чтение (или рассказывание сказки) воспитателем вслух, и как прослушивание аудиозаписи.

Конструирование и изобразительная деятельность детей представлена разными видами художественно-творческой (рисование, лепка, аппликация) деятельности. Художественно-творческая деятельность неразрывно связана со знакомством детей с изобразительным искусством, развитием способности художественного восприятия. Художественное восприятие произведений искусства существенно обогащает личный опыт дошкольников, обеспечивает интеграцию между познавательно-исследовательской, коммуникативной и продуктивной видами деятельности.

Музыкальная деятельность организуется в процессе музыкальных занятий, которые проводятся музыкальным руководителем дошкольного учреждения в специально оборудованном помещении.

Двигательная деятельность организуется в процессе занятий физической культурой, требования к проведению которых согласуются дошкольным учреждением с положениями действующего СанПин.

Образовательная деятельность, осуществляемая в ходе режимных моментов требует особых форм работы в соответствии с реализуемыми задачами воспитания, обучения и развития ребенка. В режимных процессах, в свободной детской деятельности воспитатель создает по мере необходимости, дополнительно развивающие проблемно-игровые или практические ситуации, побуждающие дошкольников применить имеющийся опыт, проявить инициативу, активность для самостоятельного решения возникшей задачи.

Образовательная деятельность, осуществляемая в утренний отрезок времени включает:

- наблюдения - в уголке природы; за деятельностью взрослых (сервировка стола к завтраку);
- индивидуальные игры и игры с небольшими подгруппами детей (дидактические, развивающие, сюжетные, музыкальные, подвижные и пр.);
- создание практических, игровых, проблемных ситуаций и ситуаций общения, сотрудничества, гуманных проявлений, заботы о малышах в детском саду, проявлений эмоциональной отзывчивости к взрослым и сверстникам;
- трудовые поручения (сервировка столов к завтраку, уход за комнатными растениями и пр.);
- беседы и разговоры с детьми по их интересам;
- рассматривание дидактических картинок, иллюстраций, просмотр видеоматериалов разнообразного содержания;
- индивидуальную работу с детьми в соответствии с задачами разных образовательных областей;
- двигательную деятельность детей, активность которой зависит от содержания организованной образовательной деятельности в первой половине дня;
- работу по воспитанию у детей культурно-гигиенических навыков и культуры здоровья.

Образовательная деятельность, осуществляемая во время прогулки включает:

- подвижные игры и упражнения, направленные на оптимизацию режима двигательной активности и укрепление здоровья детей;
- наблюдения за объектами и явлениями природы, направленное на установление разнообразных связей и зависимостей в природе, воспитание отношения к ней;
- экспериментирование с объектами неживой природы;
- сюжетно-ролевые и конструктивные игры (с песком, со снегом, с природным материалом);
- элементарную трудовую деятельность детей на участке детского сада;
- свободное общение воспитателя с детьми.

Особенности образовательной деятельности культурных практик

Во второй половине дня организуются разнообразные **культурные практики**, ориентированные на проявление детьми самостоятельности и творчества в разных видах деятельности. В культурных практиках воспитателем создается атмосфера свободы выбора, творческого обмена и самовыражения, сотрудничества взрослого и детей. Организация культурных практик носит преимущественно подгрупповой характер.

Совместная игра воспитателя и детей (сюжетно-ролевая, режиссерская, игра-драматизация, строительно-конструктивные игры) направлена на обогащение содержания творческих игр, освоение детьми игровых умений, необходимых для организации самостоятельной игры.

Ситуации общения и накопления положительного социально-эмоционального опыта носят проблемный характер и заключают в себе жизненную проблему, близкую детям дошкольного возраста, в разрешении которой они принимают непосредственное участие. Такие ситуации могут быть реально-практического характера (оказание помощи малышам, старшим), условно-вербального характера (на основе жизненных сюжетов или сюжетов литературных произведений) и имитационно-игровыми. В ситуациях условно- вербального характера воспитатель обогащает представления детей об опыте разрешения тех или иных проблем, вызывает детей на душевный разговор, связывает

содержание разговора с личным опытом детей. В реально-практических ситуациях дети приобретают опыт проявления заботливого, участливого отношения к людям, принимают участие в важных делах («Мы сажаем рассаду для цветов», «Мы украшаем детский сад к празднику» и пр.). Ситуации могут планироваться воспитателем заранее, а могут возникать в ответ на события, которые происходят в группе, способствовать разрешению возникающих проблем.

Творческая мастерская предоставляет детям условия для использования и применения знаний и умений. Мастерские разнообразны по своей тематике, содержанию, например, занятия рукоделием, приобщение к народным промыслам («В гостях у народных мастеров»), просмотр познавательных презентаций, оформление художественной галереи, книжного уголка или библиотеки («Мастерская книгопечатания», «В гостях у сказки»), игры и коллекционирование. Начало мастерской – это обычно задание вокруг слова, мелодии, рисунка, предмета, воспоминания. Далее следует работа с самым разнообразным материалом: словом, звуком, цветом, природными материалами, схемами и моделями. И обязательно включение детей в рефлексивную деятельность: анализ своих чувств, мыслей, взглядов (чему удивились? что узнали? что порадовало? и пр.). Результатом работы в творческой мастерской является создание книг-самоделок, детских журналов, составление маршрутов путешествия на природу, оформление коллекции, создание продуктов детского рукоделия и пр.

Музыкально-театральная и литературная гостиная (детская студия) - форма организации художественно-творческой деятельности детей, предполагающая организацию восприятия музыкальных и литературных произведений, творческую деятельность детей и свободное общение воспитателя и детей на литературном или музыкальном материале.

Сенсорный и интеллектуальный тренинг – система заданий, преимущественно игрового характера, обеспечивающая становление системы сенсорных эталонов (цвета, формы, пространственных отношений и др.), способов интеллектуальной деятельности (умение сравнивать, классифицировать, составлять сериационные ряды, систематизировать по какому-либо признаку и пр.). Сюда относятся развивающие игры, логические упражнения, занимательные задачи.

Детский досуг - вид деятельности, целенаправленно организуемый взрослыми для игры, развлечения, отдыха. Как правило, в детском саду организуются досуги «Здоровья и подвижных игр», музыкальные и литературные досуги. Возможна организация досугов в соответствии с интересами и предпочтениями детей (в старшем дошкольном возрасте). В этом случае досуг организуется как «кружок». Например, для занятий рукоделием, художественным трудом и пр.

Коллективная и индивидуальная трудовая деятельность носит общественно полезный характер и организуется как хозяйственно-бытовой труд и труд в природе.

Примерное соответствие программного содержания образовательных областей основным видам деятельности детей дошкольного возраста представлено в таблице.

Таблица

Примерное соответствие программного содержания образовательных областей основным видам деятельности детей дошкольного возраста

<p>Основные виды деятельности детей дошкольного возраста</p>	<p>Примерное соответствие программного содержание образовательных областей, основным видам деятельности детей дошкольного возраста</p>
---	---

Двигательная	«Физическое развитие»
Игровая	«Познавательное развитие» «Физическое развитие» «Художественно-эстетическое развитие» «Социально-коммуникативное развитие» «Речевое развитие»
Продуктивная	«Художественно-эстетическое развитие»
Коммуникативная	«Социально-коммуникативное развитие» «Речевое развитие»
Трудовая	«Социально-коммуникативное развитие» «Речевое развитие»
Познавательно-исследовательская	«Познавательное развитие» «Социально-коммуникативное развитие» «Речевое развитие»
Музыкально-художественная	«Художественно -эстетическое развитие» «Социально-коммуникативное развитие» «Речевое развитие»

2.4. Способы и направления поддержки детской инициативы

Детская инициатива проявляется в свободной самостоятельной деятельности детей по выбору и интересам. Возможность играть, рисовать, конструировать, сочинять и пр. в соответствии с собственными интересами является важнейшим источником эмоционального благополучия ребенка в детском саду. Самостоятельная деятельность детей протекает преимущественно в утренний отрезок времени и во второй половине дня.

Все виды деятельности ребенка в детском саду могут осуществляться в форме самостоятельной инициативной деятельности:

- самостоятельные сюжетно-ролевые, режиссерские и театрализованные игры;
- развивающие и логические игры;
- музыкальные игры и импровизации;
- речевые игры, игры с буквами, звуками и слогами;
- самостоятельная деятельность в книжном уголке;
- самостоятельная изобразительная и конструктивная деятельность по выбору детей;
- самостоятельные опыты и эксперименты и др.

В развитии детской инициативы и самостоятельности воспитателю важно соблюдать ряд *общих требований*:

- развивать активный интерес детей к окружающему миру, стремление к получению новых знаний и умений;
- создавать разнообразные условия и ситуации, побуждающие детей к активному применению знаний, умений, способов деятельности в личном опыте
- постоянно расширять область задач, которые дети решают самостоятельно. Постепенно выдвигать перед детьми более сложные задачи, требующие сообразительности, творчества, поиска новых подходов, поощрять детскую инициативу;
- тренировать волю детей, поддерживать желание преодолевать трудности, доводить начатое дело до конца;
- ориентировать дошкольников на получение хорошего результата. Необходимо своевременно обратить особое внимание на детей, постоянно проявляющих небрежность, торопливость, равнодушие к результату, склонных не завершать работу;
- «дозировать» помощь детям. Если ситуация подобна той, в которой ребенок действовал раньше, но его сдерживает новизна обстановки, достаточно просто намекнуть, посоветовать вспомнить, как он действовал в аналогичном случае.
- поддерживать у детей чувство гордости и радости от успешных самостоятельных действий, подчеркивать рост возможностей и достижений каждого ребенка, побуждать к проявлению инициативы и творчества.

Таблица

Способы поддержки детской инициативы в познавательном развитии

Организация речевого общения детей	Организация обучения детей
Организация разнообразных форм взаимодействия	

<p>Позиция педагога при организации жизни детей в детском саду, дающая возможность самостоятельного накопления чувственного опыта и его осмысления.</p> <p>Основная роль воспитателя - <i>организация ситуаций для познания детьми отношений между предметами</i>, когда ребенок сохраняет в процессе обучения чувство комфортности и уверенности в собственных силах</p>
<p>Психологическая перестройка позиции педагога на личностно-ориентированное взаимодействие с ребенком в процессе обучения, содержанием которого является <i>формирование у детей средств и способов приобретения знаний</i> в ходе специально организованной самостоятельной деятельности</p>
<p>Фиксация успеха, достигнутого ребенком, его аргументация создает положительный эмоциональный фон для проведения обучения, способствует возникновению познавательного интереса</p>

2.5. Особенности взаимодействия педагогического коллектива с семьями воспитанников

Взаимодействие педагогов Организации с родителями (законными представителями) воспитанников предполагает взаимопомощь, взаимоуважение и взаимодоверие, знание и учет педагогом условий семейного воспитания, а родителями (законными представителями) – условий воспитания в дошкольной образовательной организации. Также оно подразумевает обоюдное желание родителей (законных представителей) и педагогов поддерживать контакты друг с другом.

На современном этапе родители (законные представители) несовершеннолетних обучающихся имеют преимущественное право на обучение и воспитание детей перед всеми другими лицами, что отражено в ст. 44 Федерального закона от 29.12.2012 № 273-ФЗ «Об образовании в Российской Федерации».

Цель взаимодействия в современных условиях – это установление партнерских отношений участников педагогического процесса, активное включение родителей (законных представителей) в жизнь Организации.

Воспитатель группы определяет, какие задачи он сможет более эффективно решить при взаимодействии с семьей, как поддерживать с родителями деловые и личные контакты, вовлекать их в процесс совместного воспитания дошкольников.

Взаимодействие педагога с родителями детей среднего дошкольного возраста

Взаимодействие педагогов с родителями детей пятого года жизни имеет свои особенности.

Воспитатель обращает внимание родителей на то, что ребенок переходит на новую ступень личностного развития — у него возникает потребность в познавательном общении с взрослыми, он начинает проявлять интерес к своему прошлому, связывать события

прошлой жизни («когда я был маленьким...») и настоящего. Основные «источники информации» о своем прошлом для ребенка — его родители, близкие.

В своем общении с родителями педагог укрепляет доверительные отношения, которые сложились у него с большинством семей в предыдущий год, и обращает внимание на изменения в развитии дошкольников, на то, как их учитывать в своей воспитательной тактике, общении со своим ребенком.

Основные приоритеты совместного с родителями развития ребенка:

- ✓ развитие детской любознательности;
- ✓ развитие связной речи;
- ✓ развитие самостоятельной игровой деятельности детей;
- ✓ установление устойчивых контактов ребенка со сверстниками и развитие дружеских взаимоотношений;
- ✓ воспитание уверенности, инициативности дошкольников в детской деятельности и общении со взрослыми и сверстниками.

Задачи взаимодействия педагога с семьями дошкольников

1. Познакомить родителей с особенностями развития ребенка пятого года жизни, приоритетными задачами его физического и психического развития.
2. Поддерживать интерес родителей к развитию собственного ребенка, умение оценить особенности его социального, познавательного развития, видеть его индивидуальность.
3. Ориентировать родителей на совместное с педагогом приобщение ребенка к здоровому образу жизни, развитие умений выполнять правила безопасного поведения дома, на улице, на природе.
4. Побуждать родителей развивать доброжелательные отношения ребенка к взрослым и сверстникам, заботу, внимание, эмоциональную отзывчивость по отношению к близким, культуру поведения и общения.
5. Показать родителям возможности речевого развития ребенка в семье (игры, темы разговоров, детских рассказов), развития умения сравнивать, группировать, развития его кругозора.
6. Включать родителей в игровое общение с ребенком, помочь им построить партнерские отношения с ребенком в игре, создать игровую среду для дошкольника дома. Помочь родителям развивать детское воображение и творчество в игровой, речевой, художественной деятельности.
7. Совместно с родителями развивать положительное отношение ребенка к себе, уверенность в своих силах, стремление к самостоятельности.

Направления взаимодействия педагога с родителями

Данные задачи реализуются через направления взаимодействия педагога с родителями в соответствии с методическими материалами, соответствующими Стандарту:

1. Педагогический мониторинг.
2. Педагогическая поддержка.
3. Педагогическое образование родителей.
4. Совместная деятельность педагогов и родителей.

Одним из важных принципов реализации Программы является совместное с родителями воспитание и развитие дошкольников, вовлечение родителей в образовательный процесс Организации.

Взаимосвязь в работе Организации с семьей

Цель: это установление партнерских отношений участников образовательных отношений, активное включение родителей (законных представителей) в жизнь Организации.

1) Информационно-справочные стенды

Цель: повышение родительской компетентности в области развития и воспитания дошкольников через наглядно-печатную информацию.

2) Родительские встречи, конференции

Цель: обеспечение участия родительской общественности в организации образовательной среды.

№	Содержание основной деятельности	Сроки проведения
1.	Родительские встречи во всех возрастных группах: «Основные направления деятельности МАДОУ г. Нижневартовска ДС №41 «Росинка» в новом учебном году»	Сентябрь
2.	Заседание родительского комитета	Сентябрь
3.	Заседание родительского комитета	Декабрь
4.	Общее собрание для родителей старших групп с участием педагогов школы	Январь
5.	Родительские встречи по теме годовой задачи	Январь
6.	Заседание родительского комитета: «Подготовка и проведение выпускных вечеров. Отчет родительского комитета о работе за учебный год»	Апрель
7.	Родительские встречи во всех возрастных группах: «Итоги образовательной деятельности»	Май

3) Консультационный пункт

Цель: оказание методической, психолого-педагогической, диагностической и консультативной помощи родителям (законным представителям) детей, получающих дошкольное образование в форме семейного образования с учетом методических рекомендаций организации и функционирования консультационного пункта Организации.

4) Официальный сайт Организации

Цель: обеспечение прозрачности и открытости деятельности Организации.

№	Содержание основной деятельности	Сроки проведения
1.	Обновление информации об образовательной организации	сентябрь
2.	Размещение информации в новостном блоке	Не реже 2 раз в неделю
2.	Размещение консультационного материала в электронных портфолио педагогов	ежемесячно
3.	Размещение фотоальбомов проведённых мероприятий	В течение учебного года
4.	Размещение отчётной документации	В течение учебного года
5.	Оформление странички «Для вас родители, будущих первоклассников»	В течение года

5) Детско-родительский клуб

Цель: вовлечение родителей в образовательный процесс Организации.

№	Содержание основной деятельности	Сроки проведения
1.	Детско-родительский клуб «Физкультура для всех» для родителей и детей старшего дошкольного возраста	В течение учебного года

2.6. Иные характеристики содержания Программы

Социальное партнерство

Социальное партнерство МАДОУ г. Нижневартовска ДС №41 «Росинка» направлено на организацию и развитие образовательного, научного и культурного потенциала учреждения с образовательными организациями, юридическими лицами различных организационно-правовых форм, заинтересованных в развитии муниципальной системы образования города исходя из стратегических направлений единой образовательной политики.

В МАДОУ г. Нижневартовска ДС №41 «Росинка» формируется тесное сотрудничество с образовательными, культурными, спортивными и оздоровительными организациями города: МБОУ «СШ №43», МБОУ «СШ №23», МБОУ «СШ №40», МБОУ «СШ №29» (обеспечение преемственности образования); МАУ г. Нижневартовска «Центр развития образования» (организационно-методическое сопровождение кадрового потенциала), муниципальные организации дополнительного образования детей: МУДОД ЦДТ, МАУ ДО г. Нижневартовска «ЦДТ» (участие в городских мероприятиях), МБОУ ДОД «Центр детского и юношеского технического творчества «Патриот» (деятельность с воспитанниками по патриотическому воспитанию, участие в городских мероприятиях); МАОУ ДОД г. Нижневартовска «ДШИ №3» (развитие творческого потенциала обучающихся), спортивные организации (спортивно-оздоровительный комплекс «Олимпия» (участие в городских спортивных мероприятиях)); ОГИБДД УМВД России по г. Нижневартовску (организация работы по профилактике детского дорожно-транспортного травматизма), управление по опеке и попечительству (организация работы по обеспечению защиты прав и законных интересов несовершеннолетних в случаях, установленных действующим законодательством), МБУ «Центр национальных культур» (приобщение к татарской национальной культуре), МАУ г. Нижневартовска «Городской драматический театр» (обеспечение единства взаимосвязанных воспитательных пространств – театрального и образовательного), УСО ХМАО – Югры «Центр социальной помощи семье и детям «Кардея» (проведение совместных мероприятий).

Учреждением на договорной основе также достигнуто соглашение о сотрудничестве с ФГБОУ ВО «Нижневартовский государственный университет» в рамках проведения практики студентов на базе МАДОУ г. Нижневартовска ДС №41 «Росинка». Также дошкольное учреждение является базой для проведения учебной и производственной практики для студентов БУ «Нижневартовский социально-гуманитарный колледж».

2.7. Специфика национальных, социокультурных условий, в которых осуществляется образовательная деятельность

Национально-культурный состав воспитанников Организации

При организации образовательного процесса в МАДОУ г. Нижневартовска ДС №41 «Росинка» учитываются реальные потребности детей различной этнической принадлежности, которые воспитываются в семьях с разными национальными и культурными традициями.

Достаточно хорошо известно, что любая национальная культура – это, прежде всего, культура рода, семьи, в которой вырос ребенок. Поэтому, его не нужно «приобщать» к ней, он уже находится внутри этой культуры (Л.Г. Богославец, О.И. Давыдова, А.А. Майер). С молоком матери ребенок впитывает в себя мировоззрение и мировидение той этнической и социокультурной среды, в которой он родился. Родной язык является предпосылкой к идентификации личности; уже в утробе матери – у ребенка формируется процесс самопознания. Родной язык несет в себе генетическую программу тысячелетней этнической культуры народов. Игнорирование языка разрушает эту программу, приводит к параличу интеллекта, человеческой и этнической неполноценности.

Учитывая это, педагоги Организации не запрещают детям разговаривать на родном языке, очень внимательно прислушиваются ко всем пожеланиям родителей из семей другой этнической принадлежности. Воспитанники, по желанию, охотно повторяют за детьми незнакомые слова и запоминают их смысл, это развивает интеллект детей.

Вместе с тем, в образовательном процессе учреждения используется краеведческий материал, иллюстративная серия учебных пособий. Проводятся различные мероприятия: развлечения «Дружная семья», «Все мы разные», «Игры разных народов»; проектная деятельность (конструирование или создание макета и презентация своего города, главной улицы); мастерская (изготовление коллажа или панно) досуги совместно с детьми и родителями по тематике изучения культуры народов Российской Федерации и воспитанию толерантности в Организации.

Благополучный микроклимат в учреждении способствует комфортному, радостному пребыванию детей в Организации, что положительно сказывается на психическое, физическое, нравственное здоровье воспитанников.

Социокультурное окружение

Социокультурные особенности Ханты-Мансийского автономного округа - Югры также не могут не сказаться на содержании психолого-педагогической работы в Организации:

- ведущие отрасли экономики обуславливают тематику ознакомления детей с трудом взрослых: нефтяников, газовиков, строителей; в округе проживают малочисленные народы Севера, воспитанников знакомят с условиями жизни, промыслами народов ханты, манси; систематически дети с родителями посещают этнографические выставки, музеи, совершают экскурсии по городу, на предприятия нефтяников, в природу.
- на территории детского сада создается массивная растительность: большое количество кустарников, деревьев разных пород - сосен, лиственниц, берез, рябин, калины, сирени, малины, смородины, цветников, что создает большие возможности для полноценного развития и воспитания детей.

Социокультурные мероприятия в работе с детьми позволяют адаптировать ребенка к социуму и школьному обучению.

Климатические особенности региона

В образовательной программе дошкольного образования Организации учитываются специфические климатические особенности региона, к которому относится город Нижневартовск – Ханты-Мансийский автономный округ - Югра.

Дошкольный возраст в развитии ребёнка – это период когда закладывается фундамент его здоровья, физического и психического развития. От того, как организовано воспитание и обучение ребёнка, какие условия созданы для его взросления, для развития его физических и духовных сил, зависит развитие и здоровье в последующие годы жизни.

Известно, что современные дети, особенно проживающие в суровых условиях Севера, в большинстве своем испытывают двигательный дефицит, что приводит к серьезным функциональным нарушениям различных органов и систем организма.

Сохранение здоровья детей, проживающих в условиях Севера, является одной из актуальных проблем современной медицины и педагогики. Экстремальные климатические условия влияют не только на состояние здоровья, но и способствует созданию иной модели, образа жизни с собственным ритмом, привычками и особенностями. Эти особенности необходимо учитывать при организации жизни детей в детском саду.

Прежде всего, к ним относятся: трудности двойной адаптации (к климатическим особенностям региона после отпуска и к условиям детского сада одновременно); негативное влияние природных факторов на организм ребенка; существенное снижение общей работоспособности в критические периоды года (активированные дни, низкая температура воздуха); короткий день, нехватка кислорода; длительное пребывание в закрытом помещении и непродолжительные прогулки на воздухе.

Данные проблемы решаются совместно с родителями, используя разные формы работы:

- индивидуальные беседы-консультации;
- консультации для родителей в информационных рубриках;
- родительские собрания;
- дни открытых дверей;
- организована развивающая работа с воспитанниками в сенсорной комнате;
- функционируют бассейн.

При организации жизни детей в группе, кроме основных принципов построения режима учитываются особенности конкретного сезонного периода года и их влияние на: состояние, функционирование органов и систем организма ребенка; уровень общей работоспособности; возникновение естественных движений. В зависимости от погодных условий и расположенности площадки детского сада разработан график прогулок с учетом зависимости продолжительности прогулок от температурного режима.

Известно, что Север накладывает свой отпечаток и на психологическое развитие детей. На них влияют резкие перепады атмосферного давления, длительное пребывание при искусственном освещении, высокая влажность воздуха, сильные и частые ветра, длительная и жесткая зима с очень низкими температурами, дождливое и недостаточно теплое лето с заморозками, нерациональное питание, малоподвижный образ жизни. У значительной части детей выявляются нарушения познавательной деятельности, существенное отставание в развитии, признаки психоэмоционального неблагополучия и своеобразие формирования познавательной деятельности.

Для решения данных проблем, побуждаем детей к совместной познавательно-экспериментальной деятельности не только в группе, но и во время прогулок на веранде, на участке детского сада, используя игровую мотивацию, которая подвигает детей к деятельности, пробуждая у них интерес к познанию, используются: сюрпризные моменты, индивидуальный подход, учет интересов, особенностей,

мнение родителей (законных представителей) воспитанников, что позволяет отслеживать психоэмоциональное состояние каждого ребёнка в период особых климатических условий.

В учреждении используются комплексы мероприятий, обеспечивающие полноценное развитие детей, с учетом преодоления деприваций во время организации образовательного процесса: используются комплексы мероприятий, обеспечивающих полноценное развитие детей: рационально организуется учебно-воспитательный процесс, учитываются возрастные и гигиенические регламенты непосредственно-образовательной деятельности (длительность, количество, нагрузка, чередование разных видов деятельности); систематически проводятся физкультминутки, релаксационные и динамические паузы; непосредственно-образовательная деятельность проводится в игровой, непринужденной обстановке, с временным пребыванием в непосредственно-образовательной деятельности по желанию ребенка; во взаимоотношениях с детьми осуществляется личностно-ориентированный подход, исходя из интересов и способностей детей; большое внимание уделяется эмоциональному комфорту (создаются ситуации успешности); учитывается полоролевое воспитание детей, используются игровые нетрадиционные методы, обеспечивающие гигиену нервной системы, психологическое, физическое, нравственное здоровье.

Так как у детей на Севере контакт с окружающим миром затруднен, что мешает накоплению житейских понятий, расширению кругозора детей, им дается возможность самостоятельной организации разнообразной деятельности: знакомство с экологическими представлениями, овладение способами познавательной деятельности, проявление гуманного отношения к объектам природы, изучение краеведения, формирование представления о мире, красоте окружающей природы родного края.

Так же для преодоления сенсорной депривации в условиях Севера, где дети лишены возможности познавать окружающий мир с помощью тактильного восприятия, используются в работе схемы, мнемотаблицы, иллюстрации, познавательная литература, музыкальное сопровождение. В доступной форме используются приемы экспериментирования, опыты с природным материалом: снегом, песком, почвой; наблюдения за таянием снега; замерзанием и кипением воды; знакомство с основными состояниями веществ в природе: жидким, твердым, газообразным, зависимость неживой и живой природы от климатических условий.

Из-за специфических природных условий, основной задачей учреждения является «Сохранение и укрепление здоровья детей». Для этого проводятся мероприятия:

- прогулки с детьми;
- утренняя гимнастика, тропа здоровья, физкультурные минутки;
- виды гимнастики: дыхательная, сюжетная, спортивная мини тренировка, музыкально-ритмические движения, подражательные движения, подвижные игры, оздоровительный бег;
- активный отдых: физкультурные развлечения, праздники, дни здоровья, каникулы, выезды в природу совместно с родителями;
- индивидуальная работа с детьми, имеющими различного рода отклонения в состоянии здоровья;
- спортивные и подвижные игры (зимой – катание на санках, ходьба на лыжах; в теплый период года – катание на самокатах);
- создаются условия для самостоятельной двигательной деятельности детей: поделки из снега – лабиринты, дуги для подлезания, ледовая дорожка, метание в цель, снежные корты для хоккея.

- создана развивающая предметно-пространственная среда учреждения, которая помогает максимально компенсировать неблагоприятные условия проживания детей в районах Крайнего Севера, с учетом гендерного воспитания.

В связи с тем, что нынешние дети – это будущее поколение страны, вопросы развития и психологического благополучия дошкольников, проживающих в северных регионах, является актуальным.

2.8. Выбор парциальных образовательных программ и форм организации работы с детьми, соответствующие потребностям и интересам детей, возможностям коллектива

Объем реализации части Программы, формируемой участниками образовательного процесса – не более 40% от общего объема Программы. Часть Программы, формируемая участниками образовательного процесса, в соответствии с ФГОС ДО отражает:

- 1) направления из числа парциальных и иных программ, созданных участниками образовательных отношений самостоятельно, которые в наибольшей степени соответствуют потребностям и интересам детей, а также возможностям педагогического коллектива;
- 2) специфику национальных, социокультурных и иных условий, в которых осуществляется образовательная деятельность;
- 3) особенности образовательной деятельности разных видов и культурных практик;
- 4) способы и направления поддержки детской инициативы.

В группах осуществляется дошкольное образование в соответствии с образовательной программой дошкольного образования Организации, разрабатываемой самостоятельно на основе примерных основных образовательных программ дошкольного образования.

Воспитательно-образовательный процесс в дошкольном учреждении выстроен на основе выбора примерной основной образовательной программой дошкольного образования, одобренной решением федерального учебно-методического объединения по общему образованию (протокол от 20 мая 2015 г. № 2/15) с использованием необходимых для реализации Программы методических материалов, соответствующих Стандарту (Детство. Комплексная образовательная программа дошкольного образования, разработанная в соответствии с ФГОС. Автор: Бабаева Т.И.. Год издания: 2016. Количество страниц: 352, Стандарт: 8, Формат: 70x90 1/16, ISBN: 978-5-90679-774-2), парциальных программ, педагогических технологий, представляющих федеральный, региональный и локальный компоненты образования; «От рождения до школы». Примерная общеобразовательная программа дошкольного образования (пилотный вариант) / Под ред. Н. Е. Вераксы, Т. С. Комаровой, М. А. Васильевой. — М.: МОЗАИКА СИНТЕЗ, 2017. — 352 с. (образовательная область «Художественно-эстетическое развитие»: музыкальная деятельность), парциальных программ, педагогических технологий, представляющих федеральный, региональный и локальный компоненты образования.

Кроме того включены в образовательную программу дошкольного образования авторские образовательные практики, отражающие специфику деятельности Организации и особенности образовательной системы учреждения.

Выбор и комплексирование программ сделаны на основе анализа и учёта специфики Организации, подготовленности кадров, отдельно взятых педагогов, создания условий и методического обеспечения для их реализации, а также на основании выбора приоритетного направления деятельности (миссии Организации).

Вариативная часть по образовательной области «Социально-коммуникативное развитие»

Вариативная часть определяется реализуемыми программами дополнительного образования, современными образовательными технологиями различной направленности:

Направления	Наименование программы, технологии	Возрастная категория	Кол-во часов в неделю/в год
Духовно-нравственное воспитание	Программа духовно-нравственного воспитания «Социокультурные истоки»	Дети дошкольного возраста от 3 лет до окончания образовательных отношений	0,5/18 – в среднем дошкольном возрасте

- Программа духовно-нравственного воспитания «Социокультурные истоки»(авторы – профессор И.А. Кузьмин и профессор А. В. Камкин существенно наполняет образовательные области новым социокультурным и духовно-нравственным содержанием. Программа позволяет сформировать у детей целостное представление о ближайшей социокультурной среде, в которой они живут и развиваются; подвести их к пониманию существования внутреннего мира человека и взаимосвязи прошлого, настоящего и будущего; стимулирует мотивацию к самосовершенствованию формирующейся личности ребенка. Программа позволяет комплексно, системно, интегративно, опираясь на отечественные традиции, в тесном сотрудничестве с семьей решать задачи духовно-нравственного развития дошкольников. Программа рассчитана на 4 года развития детей с 3 до 7 лет. Педагогическая деятельность с детьми и их родителями в программе выстроена на основе системы активных форм обучения.

Вариативная часть по образовательной области «Познавательное развитие»

Вариативная часть определяется реализуемыми программами дополнительного образования, современными образовательными технологиями различной направленности:

Направления	Наименование программы, технологии	Возрастная категория	Кол-во часов в неделю/в год
Формирование экологической культуры	Программа «Экология для малышей», автор Е.В. Гончарова	Дети младшего, среднего, старшего дошкольного возраста от	4-5 лет - реализуется в совместной деятельности

		3 лет до конца образовательных отношений	
--	--	--	--

- Региональная программа экологического образования содержит следующие разделы: «Где мы живем», «Многообразие растительного и животного мира ХМАО», «Сезонные изменения в природе ХМАО», «Природа и человек в условиях ХМАО», «Человек и его здоровье». Цель: формирование экологической культуры.

Вариативная часть по образовательной области «Физическое развитие»

Вариативная часть определяется реализуемыми программами дополнительного образования, современными образовательными технологиями различной направленности:

Направления	Наименование программы, технологии	Возрастная категория	Кол-во часов в неделю/в год
«Плавание»	Технология «Обучение плаванию», (автор Осокина Т.И.)	Дети дошкольного возраста от 3 лет до конца образовательных отношений	4-5 лет- 2/72, 40 мин

- В рамках реализации технологии «Обучение плаванию в детском саду» (автор Т.И. Осокина) воспитанников обучают плаванию определенными способами (кроль на груди, кроль на спине, брасс), проходит общее оздоровление детского организма. Цель программы: всестороннее физическое развитие ребенка, формирование его личности. Данная программа реализуется в непосредственно-образовательной деятельности.

2.9. Сложившиеся традиции.

Региональный компонент.

Содержание данной главы обращено на то, что связано с особенностями Организации, с ее уникальностью по отношению к другим Организациям города.

Миссия МАДОУ г. Нижневартовска ДС №41 «Росинка» – максимально полное удовлетворение запросов и потребностей социальных заказчиков дошкольного учреждения, ориентированных на целостное развитие ребенка, формирование его компетентностей,

развитие индивидуальных способностей как основы успешности обучения в школе с учетом приоритетного направления работы дошкольной образовательной организации - патриотическое воспитание дошкольников.

Одним из основных положений, рассматриваемых в ФГОС ДО, является - «...приобщение детей к социокультурным нормам, традициям семьи, общества, государства ...». В проекте «Национальной доктрины образования Российской Федерации» подчеркивается, что «система образования призвана обеспечить воспитание патриотов России». Однако прежде чем стать патриотом России, надо, уважать и любить свою семью, знать свой город, традиции своего края.

Нашу Организацию посещают дети разных национальностей, поэтому воспитание чувства любви и привязанности к своей культуре и своему народу, к своей Земле, а также ценностного отношения к представителям иных социокультурных групп, сохранение культурной самобытности каждого народа, входящего в состав России, является одним из значимых направлений развития образования дошкольников.

Анализ обширности контингента воспитанников Организации по национальному составу обосновывает необходимость разработки и реализации **модели патриотического воспитания в условиях образовательной среды дошкольной организации с опорой на современные практики** с учетом контингента воспитанников, особенностей дошкольного учреждения, имеющихся традиций, кадрового потенциала.

Целью реализации модели является- формирование основ патриотизма у детей дошкольного возраста.

Задачи:

- I. Обеспечить положительную динамику формирования у дошкольников основ патриотизма.
- II. Создать оптимальные условия для повышения качества образования в вопросах формирования основ патриотизма:
 - разработать технологию формирования основ патриотизма у детей дошкольного возраста на основе метода проектов;
 - создать образовательную среду, способствующую формированию основ патриотизма в соответствии с требованиями Федерального государственного образовательного стандарта дошкольного образования.
- III. Совершенствовать систему оценки качества образования по определению уровня сформированности основ патриотизма у детей дошкольного возраста.
- IV. Осуществлять мероприятия по повышению уровня профессиональной компетентности педагогов и родителей по вопросам формирования основ патриотизма детей дошкольного возраста.

Основу модели патриотического воспитания в условиях образовательной среды дошкольной организации с опорой на современные практики составляют:

1) актуальные практики патриотического воспитания – это организация деятельности мини-музеев патриотической направленности, являющиеся центром воспитательной работы по патриотическому воспитанию в МАДОУ г. Нижневартовска ДС №41 «Росинка»:

- мини-музей «Русская изба»,
- мини-музей «Русь мастеровая»,

- мини-музей «Мой край – Югра»,

- мини-музей «Дуслык»,

- мини-музей «Войска России»

- мини-музей «В мире кукол».

2) второй специфический ресурс – это система работы по формированию основ патриотизма у детей дошкольного возраста по 5-ти блокам:

- ✓ «Я и моя семья»,
- ✓ «Мой детский сад»,
- ✓ «Любимый город»,
- ✓ «Наш край»,
- ✓ «Россия – наш общий дом».

Региональный компонент

Анализ раздела «Ребенок входит в мир социальных отношений» методических материалов, соответствующих Стандарту позволяет сделать вывод о разработанности тем по ознакомлению детей с семьей, детским садом, родной страной, однако, в разделах не достаточно отражено содержание, касающееся специфики содержания образования по ознакомлению с родным краем. Поэтому, в соответствии с установленными требованиями к содержанию Программы, часть, формируемая участниками образовательных отношений, была дополнена системой работы по формированию основ патриотизма у детей дошкольного возраста на основе метода проектов.

Блок «Наш край».

Продолжением работы является знакомство детей с нашим краем, с гимном, флагом и гербом Ханты-Мансийского автономного округа - Югры. Дети знакомятся с особенностями природы края, реками, озёрами, лесами, флорой и фауной, с его богатствами.

Цель: формирование представлений у дошкольников о Ханты-Мансийском автономном округе – Югре как о своей малой родине. Воспитание у детей любви к родному краю.

Задачи:

- ✓ Формировать представление о своем крае (понятие «нефтяной край», «ХМАО»), о главных городах Тюменской области (Ханты-Мансийск, Тюмень, Сургут, Нижневартовск).
- ✓ Развивать у дошкольников способность чувствовать красоту природы, архитектуры своей малой родины и эмоционально откликаться на нее; интерес к Ханты – Мансийскому автономному округу - Югре, его достопримечательностям, событиям прошлого и настоящего.
- ✓ Содействовать становлению желания принимать участие в традициях Ханты – Мансийского автономного округа – Югре, окружных социальных акциях.

- ✓ Воспитывать чувство гордости, бережное отношение к природе, окружающему миру Ханты – Мансийского автономного округа – Югре.

Особенностью системы работы является интеграция содержания в разные образовательные области Программы.

Региональный компонент интегрирован в образовательные области и реализуется в совместной деятельности во всех возрастных группах. Построение образовательной среды на **региональном материале** способствует:

- 0) формированию любви, интереса к прошлому и настоящему родного края;
- 1) формированию умения ориентироваться в ближайшем природном и культурном окружении родного края и отражать это в своей деятельности;
- 2) развитию эмоционально – ценностного отношения к природе родного края;
- 3) воспитанию чувства гордости за своих земляков, ответственности за все, что происходит в родном крае, сопричастности к этому.

В систему работы легли идеи автора, доктора педагогических наук, профессора кафедры МДиНО НГГУ Е.В. Гончаровой.

Идея заключается в следующем: воспитание экогуманистического отношения к природе, человеку, обществу, с учетом уникальности социально-экономических процессов в ХМАО («Экология для малышей»), Методические рекомендации для педагогических работников дошкольных образовательных учреждений/ под общ. ред. Г.Н. Гребенюк. Тюмень: Изд-во ИПОС СО РАН).

Образовательный процесс, осуществляемый с дошкольниками **на региональном компоненте**, учитывает следующее:

- ознакомление детей с родным городом, родным краем естественно «входит» в целостный образовательный процесс, выстраиваемый на основе определения доминирующих целей базовой программы, решаемых на фоне краеведческого, регионального материала;
- введение регионального материала в работу с детьми, с учетом принципа постепенного перехода, от более близкого ребенку, лично-значимого, к менее близкому – культурно-историческим фактам;
- формирование личного отношения к фактам, событиям, явлениям в жизни города, края;
- создание условий, для активного приобщения детей к социальной действительности, повышения личностной значимости для них того, что происходит вокруг;
- осуществление деятельного подхода в приобщении детей к истории, культуре, природе родного края, т.е. выбор самими детьми той деятельности, в которой, они хотели отобразить свои чувства, представления об увиденном и услышанном (творческая игра, составление рассказов, изготовление поделок, сочинение загадок, аппликация, лепка, рисование);
- создание такой развивающей среды в группе и учреждении в целом, которая способствовала бы развитию личности ребенка на основе народной культуры, с опорой на краеведческий, региональный материал (предметы, вещи домашнего обихода, быта; предметы декоративно-прикладного хантыйского быта).

Региональный компонент характеризуется целостностью на всех уровнях.

Воспитательно-образовательная деятельность педагога включает отбор краеведческого, регионального материала, учитывая основные положения:

- возрастные особенности и интересы детей;
- обогащение предметно-пространственной развивающей образовательной среды материалами о Нижневартовске, о родном крае (дидактические игры, пособия, предметы искусства, продукты детского творчества);
- создание условий для самостоятельной и совместной с взрослыми работы с краеведческим, региональным материалом (предоставление детям возможности проявить свое творчество);
- обеспечение эмоционального благополучия ребенка.

Вместе с тем, нам представляется правомерным убеждение многих педагогов в том, что в воспитании и обучении дошкольников на региональном компоненте, необходимо учитывать следующее:

- ознакомление детей с родным городом должно естественно «входить» в целостный образовательный процесс, выстраиваемый на основе определения доминирующих целей примерных программ, решаемых на фоне краеведческого, регионального материала;
- введение регионального материала в работу с детьми, с учетом принципа постепенного перехода, от более близкого ребенку, лично-значимого, к менее близкому – культурно-историческим фактам;
- формирование личного отношения к фактам, событиям, явлениям в жизни города, создание условий для активного приобщения детей к социальной действительности, повышения личностной значимости для них того, что происходит вокруг, закладывает предпосылки развития способности ребенка вставить в «предметное отношение к собственной жизнедеятельности» (В.И. Слободчиков) и является необходимым условием развития его субъективности;
- осуществление деятельного подхода в приобщении детей к истории, культуре, природе родного города, т.е. выбор детьми самими той деятельности, в которой, они хотели отобразить свои чувства, представления об увиденном и услышанном (творческая игра, составление рассказов, изготовление поделок, сочинение загадок, аппликация, лепка, рисование, проведение экскурсий, деятельность по благоустройству города, охране природы);
- привлечение детей к участию в городских праздниках («Самотлорские ночи», «День рождения города») с тем, чтобы они имели возможность окунуться в атмосферу общей радости и веселья;
- осознанный отбор методов ознакомления с родным городом, прежде всего повышающих их познавательную и эмоциональную активность;
- создание такой предметно-пространственной развивающей образовательной среды в группе и МАДОУ, которая способствовала бы развитию личности ребенка на основе народной культуры, с опорой на краеведческий, региональный материал (мини-музей «Русская изба», мини-музей «Русь мастеровая», мини-музей «Мой край – Югра», мини-музей «Дуслык», мини-музей «Войска России»), позволила бы удовлетворить потребность в познании окружающего мира, преобразовании его по законам добра и красоты;

- организация работы с родителями под девизом: их знания и любовь к Нижневартовску должны передаваться детям.

Таким образом, работа проводится в трех направлениях:

- 1) работа с детьми осуществляется в совместной деятельности воспитателя и детей. Разработанное содержание логично интегрируется в различные виды детской деятельности;
- 2) успех реализации обеспечивается построением системы работы с педагогами;
- 3) задачи по формированию основ патриотизма у детей в полной мере невозможно решить без взаимодействия с родителями.

Работа ориентирована на вступивший в силу Федеральный государственный образовательный стандарт дошкольного образования, в части умения ребенка работать в материальной и информационной среде. Данная система работы, реализуя принцип развивающего образования, предполагает построение образовательной деятельности на основе индивидуальных особенностей каждого ребенка, при котором сам ребенок становится активным в выборе содержания своего образования, становится субъектом образования.

Мы считаем, что работу по патриотическому воспитанию необходимо начинать с младшего дошкольного возраста, когда сведения усваиваются самым экономным способом – путем запечатления в деятельности. В дальнейшем, это станет фундаментом будущих понятий, представлений, которые будут дополняться, усложняться и развиваться.

Патриотизм является одним из нравственных качеств личности, которое формируется уже в дошкольном возрасте, и, как любое нравственное качество, оно включает следующие компоненты:

- ✓ содержательный компонент - овладение детьми доступным их возрасту объемом представлений и понятий об окружающем мире;
- ✓ эмоционально-побудительный - переживание личностью положительного эмоционального отношения к усваиваемым знаниям, окружающему миру, проявление интереса к этим сведениям, потребности расширить свой кругозор, стремления участвовать в общественно полезном труде;
- ✓ деятельный компонент - реализация эмоционально прочувствованных и осознанных знаний в деятельности, наличие комплекса нравственно-волевых качеств, развитие которых обеспечивает действенное отношение к окружающему.

Деятельность, осуществляемая в результате реализации модели, направлена на формирование каждого компонента в совокупности.

2.10. Содержание коррекционной работы

Коррекционная работа Организации и /или инклюзивное образование в учреждении направлено на:

- 1) обеспечение коррекции нарушений развития различных категорий детей с ограниченными возможностями здоровья, оказание им квалифицированной помощи в освоении Программы;
- 2) освоение детьми с ограниченными возможностями здоровья Программы, их разностороннее развитие с учетом возрастных и индивидуальных особенностей и особых образовательных потребностей, социальной адаптации.

Коррекционная работа и /или инклюзивное образование детей с ограниченными возможностями здоровья, осваивающих Программу в группе компенсирующей направленности, учитывает особенности развития и специфические образовательные потребности категории детей.

Работа с детьми-инвалидами, осваивающим Программу, подразумевает создание условий, учитывающих индивидуальную программу реабилитации ребенка-инвалида.

РАЗДЕЛ III. ОРГАНИЗАЦИОННЫЙ РАЗДЕЛ

3.1. Материально - техническое обеспечение Программы

Муниципальное автономное дошкольного образовательного учреждения города Нижневартовска детский сад №41 «Росинка» 19 февраля 2013 года реорганизовано путем присоединения к нему муниципального бюджетного дошкольного образовательного учреждения детского сада комбинированного вида №81 «Белоснежка». В соответствии с распоряжением администрации города Нижневартовска от 28.05.2019 №633-р «О реорганизации муниципального автономного дошкольного образовательного учреждения города Нижневартовска детского сада № 41 «Росинка» путем присоединения к нему муниципального автономного дошкольного образовательного учреждения города Нижневартовска детского сада № 45 «Искорка».

За дошкольным образовательным учреждением в целях обеспечения образовательной деятельности в соответствии с уставом закреплены объекты права собственности (здания, оборудование, а также другое необходимое имущество потребительского, социального, культурного и иного назначения).

МАДОУ г. Нижневартовска ДС №41 «Росинка» владеет, пользуется и распоряжается закрепленным за ним на праве оперативного управления имуществом в соответствии с его назначением, Уставом и законодательством Российской Федерации. Учреждение несет ответственность перед собственником за сохранность и эффективное использование закрепленного за ним имущества.

Материально-технические условия реализации образовательной программы дошкольного образования в учреждении отвечают следующим требованиям:

1) требования, определяемые в соответствии с санитарно-эпидемиологическими правилами и нормативами.

Материально-технические условия реализации Программы в учреждении соответствуют санитарно-эпидемиологическим правилам и нормативам СанПиН 2.4.1.3049-13 "Санитарно-эпидемиологические требования к устройству, содержанию и организации режима работы дошкольных образовательных организаций", обеспечение которых направлено на охрану здоровья детей при осуществлении деятельности по воспитанию, обучению, развитию и оздоровлению, уходу и присмотру в учреждении. Функционирование учреждения по реализации Программы осуществляется на основании наличия заключения, подтверждающего его соответствие санитарному

законодательству и настоящим санитарным правилам, выданного органом, уполномоченным осуществлять федеральный государственный санитарно-эпидемиологический надзор и федеральный государственный надзор в области защиты прав потребителей.

В учреждении всеми работниками выполняются требования санитарных правил; созданы необходимые условия для соблюдения санитарных правил; прием на работу лиц осуществляется при наличии допуска по состоянию здоровья, прошедших профессиональную гигиеническую подготовку и аттестацию; имеются в наличии медицинские книжки на каждого работника; осуществляется своевременное прохождение работниками учреждения периодических медицинских обследований, гигиенического воспитания и обучения; организуются мероприятия по дезинфекции, дезинсекции и дератизации; обеспечивается исправная работа технологического, холодильного и другого оборудования учреждения.

Медицинский персонал учреждения осуществляет повседневный контроль за соблюдением требований санитарных правил.

Обеспечивается выполнение санитарно-эпидемиологических требований:

✓ к условиям размещения дошкольных образовательных организаций: здание (ул. Северная, дом 9 а) учреждения построено в соответствии с новыми нормами проектирования, расположено в отдельно стоящем трехэтажном здании общей площадью 6677,8 кв.м. Сдано в эксплуатацию 30.10.2008г. Общая площадь территории – 10275 кв.м. Здание учреждения размещено на внутриквартальной территории жилых микрорайонов, за пределами санитарно-защитных зон предприятий, сооружений и иных объектов и на расстояниях, обеспечивающих нормативные уровни шума и загрязнения атмосферного воздуха для территории жилой застройки и нормативные уровни инсоляции и естественного освещения помещений и игровых площадок. Защищено от проезжей части жилыми домами. На территории учреждения имеются зеленые насаждения, что обеспечивает экологическую благоприятность.

Здание учреждения (ул. Дзержинского, дом 8) построено в соответствии с новыми нормами проектирования, расположено в отдельно стоящем двухэтажном здании общей площадью 2122,7 кв.м. Сдано в эксплуатацию в 1989 году. На территории образовательного учреждения имеются зеленые насаждения, обеспечивающие экологическую благоприятность;

Здание учреждения (ул. Интернациональная, дом 39а) трёхэтажное типовое панельное здание общей площадью 3564, 6 кв.м., введено в эксплуатацию в 1982 году как ведомственный детский сад Нижневартовских электрических сетей ООО «Тюменьэнерго». С августа 2002 года образовательное учреждение стало муниципальным образовательным учреждением, основание - договор безвозмездной передачи от ОАО «Тюменьэнерго» в муниципальную собственность № 128-СД-2002 от 28.08.2002 года.

✓ к оборудованию и содержанию территории: территория учреждения по улице Северная, дом 9а, по периметру ограждена забором и полосой зеленых насаждений. На территории вредных и опасных для жизни воспитанников и сотрудников насаждений не имеется. Территория дошкольной организации имеет наружное электрическое освещение. Уровень искусственной освещенности участка не менее 10 лк на уровне земли.

Зона игровой территории включает в себя:

13 групповых площадок - индивидуальные для каждой группы. Покрытие - дерн с травой, грунт, безвредные для здоровья детей: площадь – 1414,4 м². Для защиты детей от солнца и осадков на территории каждой групповой площадки установлен прогулочная веранда:

фундамент – монолитная железобетонная плита, стены – каркас – деревянные столбы, крыша – металлический профлист, полы – деревянные, площадью 20 м², высота – 2,5 м). Все групповые площадки оснащены игровым оборудованием (МАФ):

1. Спортивный комплекс "Жираф" с щитом и кольцом – 5шт.
2. Игровая панель, «Счеты со столиками» - 3шт.
3. Стенка для метания «Дерево» - 1шт.
4. Игровая панель для рисования – 8 шт.
5. Детский спортивный комплекс – 3 шт.
6. Комплект для счета, песочница "Граффити" со счетами – 1 шт.

Спортивная площадка – покрытие песчаное: длина – 14,75м, ширина – 14,0м, площадь – 195,9м²; на спортивной площадке расположено игровое оборудование:

1. Спортивный комплекс Т58 – 2шт.
2. Спортивный снаряд Т72 – 1шт.
3. Спортивный снаряд Т68 – 1шт.
4. Бревно гимнастическое ИМ5-1шт.

Территория учреждения *по улице Дзержинского, дом 8* по периметру ограждена – металлической сеткой, железобетонные плиты; высота ограждения металлической сетки 1,60 м., общей протяженностью – 212,5м.; высота железобетонных плит – 2,60 м., общей протяженностью – 107,15м. Освещение участка осуществляется фонарями на отдельно стоящих опорах.

Зона игровой территории включает в себя: групповые площадки (9 шт. – индивидуальные для каждой группы) с песочницами; спортивная площадка оснащена физкультурным оборудованием, деревьями и цветниками.

Покрытие площадок – утрамбованный грунт. Покрытие спортивной площадки травяное для подвижных игр, остальные зоны – твердое грунтовое.

На территории МАДОУ находятся следующие детские игровые и спортивные сооружения:

1. Спортивный комплекс "Жираф" с щитом и кольцом – 5шт.
2. Качели на пружине "Лягушонок" – 2шт.
3. Качели на пружине «Бабочка» - 2 шт.
4. Качели на пружине «Кораблик» - 4 шт.
5. Качели на пружине «Ромашка» - 2 шт.
6. Качели на пружине «Петушок» - 2 шт.
7. Качели на пружине «Рыбка» - 2 шт.

8. Качели на пружине «Пчелка» - 4 шт.
9. Качели на пружине «Дельфин» - 2 шт.
10. Качели на пружине «Гномик» - 2 шт.
11. Качели на пружине «Мотоцикл» - 2 шт.
12. Игровая панель, «Счеты со столиками» - 4шт.
13. Стенка для метания «Дерево» - 9шт.
14. Игровая панель для рисования – 8 шт.
15. Детский спортивный комплекс – 10 шт.
16. Комплект для счета, песочница "Граффити" со счетами – 7шт.
17. Детское гимнастическое оборудование, дорожка "Змейка"-2шт.

Территория учреждения *по улице Интернациональная, 39 а* по периметру ограждена – металлической сеткой, железобетонные плиты; высота ограждения металлической сетки 1,60 м., общей протяженностью – 212,5м.; высота железобетонных плит – 2,60 м., общей протяженностью – 107,15м. Освещение участка осуществляется фонарями на отдельно стоящих опорах.

Зона игровой территории включает в себя: групповые площадки (9 шт. – индивидуальные для каждой группы) с песочницами; спортивная площадка оснащена физкультурным оборудованием, деревьями и цветниками.

Покрытие площадок – утрамбованный грунт. Покрытие спортивной площадки травяное для подвижных игр, остальные зоны – твердое грунтовое.

На территории учреждения находятся следующие детские игровые и спортивные сооружения:

1. Качалка на пружине «Пчелка»	КП-2154	- 1
2. Песочница «Аквариум»	ПС-3809, ПС-3931, ПС-2653 ПС-3807, ПС-3806	- 5
3. Качалка на пружине «Самолет»	ПС-3933	- 1
4. Песочница «Ромашка»	ПС-3933, ПС-2737	- 2
5. Качалка на пружине «Лягушка»	КП-1473 «КСИЛ»	- 1
6. Качалка на пружине «Дельфин»	КП-1780, КП-337765	- 2
7. Качалка на пружине «Бабочка»	КП-1460	- 1
8. Качалка Балансир «М»	КБ-3262, КБ-3265, КБ-3260, КБ-3263, КБ-3264, КБ-3261	- 6
9. Песочница «Полянка»	ПС-3804, ПС-3537, ПС-1487, ПС-324, ПС-3929	- 5
10. Качалка на пружине «Рыбка»	ПС-2737	- 1
11. Беседка веранда	ООО «СУЗМК» ЕКБ	- 3

12. Качалка на пружине «Ромашка»	КП-340819	- 1
13. Домик - беседка	ДБ-340823, ДБ-340823	- 2
14. Ворота	ЗАО «ВЕНКОНА» НВ	- 2
15. Бревно - крокодил	ЗАО «ВЕНКОНА» НВ	- 1

Ежегодно, весной, на игровых площадках проводится полная смена песка. Вновь завозимый песок соответствует гигиеническим нормативам по паразитологическим, микробиологическим, санитарно-химическим, радиологическим показателям. Песочницы в отсутствие детей закрываются во избежание загрязнения песка защитными приспособлениями - полимерными пленками.

Уборка территории проводится ежедневно: утром за 1 - 2 часа до прихода детей и по мере загрязнения территории. Въезды и входы на территорию учреждения, проезды, дорожки к контейнерной площадке для сбора мусора покрыты твердым покрытием – асфальтом;

✓ к помещениям, их оборудованию и содержанию: для осуществления образовательной деятельности в учреждении имеются специально оборудованные кабинеты и помещения в трех зданиях:

- 38 групповых ячеек – это изолированные помещения, принадлежащие каждой детской группе. В состав групповой ячейки входят: дополнительное помещение для выносного материала, раздевальная (для приема детей и хранения верхней одежды, а также предусмотрены условия для сушки верхней одежды и обуви (шкафы), групповая (для проведения игр, образовательной деятельности и приема пищи), спальня, буфетная (для подготовки готовых блюд к раздаче и мытья столовой посуды), туалетная (совмещенная с умывальной);

- эстетически оформленные специально оборудованные помещения для образовательной и игровой деятельности (не считая групповые помещения): кабинеты для работы профильных специалистов и зоны различных видов деятельности основного и дополнительного образования, предназначенные для поочередного использования всеми или несколькими детскими группами:

- музыкальные, спортивный залы;
- кабинеты педагога-психолога;
- кабинеты музыкального руководителя;
- кабинеты физкультурного руководителя;
- кабинеты физкультурного руководителя (плавание);
- плавательные бассейны;
- сенсорная комната;
- кабинеты ОБЖ;
- зал по правилам дорожного движения;
- мини-музеи;
- интеллектуальные лаборатории (зона экспериментирования);
- рекреация для работы с детьми по пожарной безопасности, по профилактике детского дорожно-транспортного травматизма;

- рекреации для игровой деятельности;

- сопутствующие помещения: помещения медицинского назначения для обслуживания детей размещено на первом этаже дошкольной организации единым блоком: процедурный кабинет, прививочный кабинет, изолятор, кабинет медработника.

Оборудование основных помещений соответствует росту и возрасту детей, учитываются гигиенические и педагогические требования. Функциональные размеры приобретаемой и используемой детской (дошкольной) мебели для сидения и столов (обеденных и учебных) соответствуют обязательным требованиям, установленным техническими регламентами.

Стулья в комплекте со столом одной группы, которые в обязательном порядке промаркированы. Подбор мебели для детей осуществлен в соответствии с учетом антропометрических показателей.

Все помещения учреждения убирают влажным способом с применением моющих средств не менее 2 раз в день при открытых фрамугах или окнах с обязательной уборкой мест скопления пыли (полы у плинтусов и под мебелью, подоконники, радиаторы и т.п.) и часто загрязняющихся поверхностей (ручки дверей, шкафов, выключатели, жесткую мебель и др.).

Влажную уборку в спальнях проводят после дневного сна, в групповых – после каждого приема пищи.

Столы в групповых помещениях промывают горячей водой с мылом до и после каждого приема пищи специальной ветошью, которую стирают, просушивают и хранят в сухом виде в специальной промаркированной посуде с крышкой. Стулья, а также подкладочные клеенки, клеенчатые нагрудники после использования моют горячей водой с мылом; нагрудники из ткани – стирают.

Ковры ежедневно пылесосят и чистят влажной щеткой. Один раз в год их подвергают сухой химической чистке.

Санитарно-техническое оборудование ежедневно обеззараживают независимо от эпидемиологической ситуации. Сиденья на унитазах, ручки сливных бачков и ручки дверей моют теплой водой с мылом или иным моющим средством, безвредным для здоровья детей, ежедневно. Горшки моют после каждого использования при помощи ершей или щеток и моющих средств. Ванны, раковины, унитазы чистят дважды в день ершами или щетками с использованием моющих и дезинфицирующих средств.

Генеральную уборку всех помещений и оборудования проводят один раз в месяц с применением моющих и дезинфицирующих средств. Окна снаружи и изнутри моют по мере загрязнения, но не реже 2 раз в год (весной и осенью).

При неблагоприятной эпидемиологической ситуации в учреждении, в целях предупреждения распространения инфекции, проводят дополнительные мероприятия в соответствии с требованиями санитарных правил.

Уборочный инвентарь для туалета промаркирован ярким цветом и хранится в туалетной комнате в специальном шкафу. Весь уборочный инвентарь после использования промывается горячей водой с моющими средствами и просушивается. Дезинфицирующие растворы и моющие средства хранятся в местах, не доступных для детей. Очистка шахт вытяжной вентиляции проводится по мере загрязнения.

Смену постельного белья, полотенец проводят по мере загрязнения, но не реже одного раза в неделю. Все белье маркируют;

✓ к естественному и искусственному освещению помещений: уровни естественного и искусственного освещения в учреждении соответствуют требованиям к естественному, искусственному и совмещенному освещению жилых и общественных зданий. Источники искусственного освещения обеспечивают достаточное равномерное освещение всех помещений. Чистка оконных стекол

проводится по мере их загрязнения, но не реже 2 раз в год, осветительной арматуры и светильников - не реже 2 раз в год и по мере загрязнения;

✓ к отоплению и вентиляции: здание Северная, дом 9 а, здание Дзержинского, дом 8 и ул. Интернациональная, дом 39а оборудовано системами центрального отопления и вентиляции в соответствии с требованиями, предъявляемыми к отоплению, вентиляции и кондиционированию воздуха в общественных зданиях и сооружениях. Для поддержания оптимальных параметров температурного режима отопительные приборы оборудованы регулируемыми кранами. Средняя температура поверхности нагревательных приборов не превышает 80 С.

Во избежание ожогов и травм у детей отопительные приборы ограждены съемными решетками из термостойкого материала, разрешенного к применению в установленном порядке. В зимний период температура пола в групповых помещениях, расположенных на первых этажах здания составляет не менее 22 С. Относительная влажность воздуха в помещениях с пребыванием детей в пределах 40-60%, в производственных помещениях пищеблока и постирочной - не более 70%.

Все помещения ежедневно и неоднократно проветриваются в отсутствие детей. Сквозное проветривание проводят не менее 10 минут через каждые 1,5 часа. Проветривание через туалетные комнаты не допускается. В присутствии детей допускается широкая односторонняя аэрация всех помещений в теплое время года. Длительность проветривания зависит от температуры наружного воздуха, направления ветра, эффективности отопительной системы. Проветривание проводят в отсутствие детей и заканчивают за 30 минут до их прихода с прогулки или занятий. При проветривании допускается кратковременное снижение температуры воздуха в помещении, но не более чем на 2-4 С. В помещениях спален сквозное проветривание проводится до укладывания детей спать. В холодное время года форточки закрывают за 10 минут до отхода ко сну детей. В теплое время года сон организуют при открытых окнах (избегая сквозняка). Контроль за температурой воздуха во всех основных помещениях пребывания детей осуществляют с помощью бытового термометра, прикрепленного на внутренней стене, на высоте (0,8-1,0 метра);

✓ к водоснабжению и канализации: технический уровень систем водоснабжения, канализации соответствуют санитарно-гигиеническим нормам и правилам. Здание Северная, дом 9 а, здание Дзержинского, дом 8 и здание ул. Интернациональная, дом 39а оборудовано системами холодного и горячего водоснабжения, канализацией; обеспечено водой, отвечающей требованиям к питьевой воде. Водоснабжение и канализация централизованные. Подводкой горячей и холодной воды обеспечены помещения пищеблока, буфетных, туалетов для детей и персонала, постирочных, бассейна, медицинского назначения. Умывальники, моечные ванны, душевые установки и водоразборные краны для хозяйственных нужд обеспечены смесителями.

В помещениях пищеблока, буфетных, медицинского назначения, туалетных установлены резервные источники горячего водоснабжения с обеспечением жесткой разводки к местам пользования, которые эксплуатируются в отсутствие централизованного горячего водоснабжения в период профилактических работ в котельных и на инженерных сетях централизованного горячего водоснабжения;

✓ к организации питания: одним из условий, обеспечивающих здоровье воспитанников, является организация качественного питания. Порядок обеспечения учреждения продуктами питания осуществляется путем заключения договоров на основании проведенной

внутренней котировки. Организация питания в учреждении осуществляется согласно «циклическому 10-дневному меню», разработанному ГУНИИ терапии СОРАМН г. Новосибирска для детей северного региона. В 10-дневном меню представлены рационы «зима-весна», «весна-лето», «лето-осень», «осень-зима». Формирование рационов осуществляется с учетом пищевой ценности продуктов, блюд и кулинарных изделий и её соответствия возрастным физиологическим потребностям детей в пищевых веществах и энергии. Таким образом, уровень организации питания отвечает современным требованиям санитарных правил и норм, способствует сохранению и укреплению здоровья воспитанников;

✓ к приему детей в дошкольные образовательные организации: прием детей, впервые поступающих в учреждение, осуществляется на основании медицинского заключения. Ежедневный утренний прием детей проводится воспитателями и (или) медицинскими работниками, которые опрашивают родителей о состоянии здоровья детей. По показаниям (при наличии катаральных явлений, явлений интоксикации) ребенку проводится термометрия. Выявленные больные дети или дети с подозрением на заболевание в учреждение не принимаются; заболевших в течение дня детей изолируют от здоровых детей (временно размещают в помещениях медицинского блока) до прихода родителей или их госпитализации в лечебно-профилактическую организацию с информированием родителей.

После перенесенного заболевания, а также отсутствия более 5 дней (за исключением выходных и праздничных дней) детей принимают в дошкольные образовательные организации только при наличии справки с указанием диагноза, длительности заболевания, сведений об отсутствии контакта с инфекционными больными;

✓ к организации режима дня: режим дня в учреждении соответствует возрастным особенностям детей и способствует их гармоничному развитию. Максимальная продолжительность непрерывного бодрствования детей 3 - 7 лет составляет 5,5-6 часов, до 3 лет - в соответствии с медицинскими рекомендациями. Продолжительность ежедневных прогулок составляет 3-4 часа. В зависимости от климатических условий продолжительность прогулки определяется учреждением. При температуре воздуха ниже минус 15 С и скорости ветра более 7 м/с продолжительность прогулки сокращается.

Прогулка организуется 2 раза в день: в первую половину дня и во вторую половину дня. Продолжительность дневного сна для детей дошкольного возраста 2 - 2,5 часа. Для детей от 1,5 до 3 лет дневной сон организуют однократно продолжительностью не менее 3 часов.

На самостоятельную деятельность детей 3-7 лет (игры, подготовка к образовательной деятельности, личная гигиена) в режиме дня отведено не менее 3-4 часов;

✓ к организации физического воспитания: физическое воспитание детей в учреждении направлено на улучшение здоровья и физического развития, расширение функциональных возможностей детского организма, формирование двигательных навыков и двигательных качеств. Двигательный режим, физические упражнения и закалывающие мероприятия следует осуществлять с учетом здоровья, возраста детей и времени года. Используются формы двигательной деятельности: утреннюю гимнастику, занятия физической культурой в помещении и на воздухе, физкультурные минутки, подвижные игры, спортивные упражнения, ритмическую гимнастику, занятия на тренажерах, плавание и другие. Для реализации двигательной деятельности детей используются оборудование и инвентарь

физкультурного зала, физкультурной зоны группы и спортивных площадок в соответствии с возрастом и ростом ребенка и спортивных площадок в соответствии с возрастом и ростом ребенка.

При организации закаливания реализуются основные гигиенические принципы – постепенность, систематичность, комплексность и учет индивидуальных особенностей ребенка.

При организации плавания детей используются бассейны, отвечающие санитарно-эпидемиологическим требованиям к плавательным бассейнам. Работа по физическому развитию в учреждении проводится с учетом здоровья детей при постоянном контроле со стороны медицинских работников;

✓ личной гигиене персонала: педагогические работники учреждения проходят периодические бесплатные медицинские обследования, которые проводятся за счет средств учредителя. Каждый работник учреждения имеет личную медицинскую книжку, куда вносятся результаты медицинских обследований и лабораторных исследований, сведения о прививках, перенесенных инфекционных заболеваниях, сведения о прохождении профессиональной гигиенической подготовки и аттестации.

2) требования, определяемые в соответствии с правилами пожарной безопасности.

Комплексная безопасность и материально-техническая обеспеченность образовательного процесса являются одними из главных условий, обеспечивающих высокий уровень качества образования. Создание комфортных и безопасных условий участников образовательного процесса относится к числу приоритетных.

В зданиях (ул. Северная, дом 9 а, ул. Дзержинского, дом 8, ул. Интернациональная, дом 39а) проектом предусмотрены внутренние сети охранно-пожарной сигнализации, кнопка тревожной сигнализации, система дымоудаления (Северная 9а), телефонизация, система контроля доступа для обеспечения безопасности деятельности Организации и воспитанников детского сада. На территории детского сада (ул. Северная, дом 9а) и в здании дополнительно установлены камеры видеонаблюдения, в зданиях по ул. Дзержинского, дом 8, по ул. Интернациональная, дом 39а – также установлены камеры, которые позволяют, записывать, воспроизводить и просматривать при необходимости информацию в режиме реального времени. Дистанционное управление производится с компьютера, работник имеет возможность управлять всеми этими системами с рабочего места.

Организация оснащена системой ПАК «Стрелец Мониторинг», системой оповещения о пожаре, укомплектована средствами пожаротушения, установлены противопожарные двери. Имеются средства индивидуальной защиты для каждого сотрудника и воспитанника.

Эвакуационные выходы содержатся в соответствии с требованиями пожарной безопасности. Организована работа по профилактике пожарной безопасности. С целью отработки практических действий в случае возникновения чрезвычайных ситуаций с сотрудниками и воспитанниками Организации регулярно проводятся инструктажи, практические занятия, учебные тренировки – эвакуации.

В каждой группе имеются «Уголки безопасности», оснащенные дидактическими и развивающими играми, наглядным материалом и игровым оборудованием. Оснащена рекреация для работы с детьми по пожарной безопасности.

В Организации систематически проводятся месячники по предупреждению пожарной безопасности.

Для снижения количества детского травматизма, коллектив Организации активизирует деятельность по формированию ценностного отношения к своему здоровью и собственной безопасности участников образовательного процесса с использованием совместных форм работы с родителями (законными представителями) воспитанников и представителями органов внутренних дел, пожарной службы, управления гражданской обороны и чрезвычайных ситуаций.

Ежегодно осуществляется обучение работников учреждения по пожарной безопасности.

Таким образом, можно отметить, что в учреждении создана система работы и обеспечивается безопасность жизнедеятельности обучающихся и сотрудников в полном объеме.

3) требования к средствам обучения и воспитания в соответствии с возрастом и индивидуальными особенностями развития детей.

Ресурсное обеспечение образовательной деятельности производится с учетом санитарно-эпидемиологических правил и нормативов нормативам [СанПиН 1.2.3685-21](#) «Гигиенические нормативы и требования к обеспечению безопасности и (или) безвредности для человека факторов среды обитания», утв. постановлением Главного государственного санитарного врача Российской Федерации от 28.01.2021 № 2.

4) оснащённость помещений развивающей предметно-пространственной средой.

Развивающая предметно-пространственная среда - это специфические для Программы учреждения (группы) образовательное оборудование, материалы, мебель, инвентарь для развития детей дошкольного возраста в соответствии с особенностями каждого возрастного этапа, охраны и укрепления их здоровья, учета особенностей и коррекции недостатков их развития, в сочетании с определенными принципами разделения пространства учреждения (группы).

В рамках деятельности оснащения предметно-пространственной развивающей среды, обеспечивающей выполнение требований ФГОС ДО к условиям реализации Программы в учреждении реализованы задачи:

- по проведению анализа возрастного состава детей, их индивидуальных особенностей, составление психологической характеристики группы (возраст, состав – количество мальчиков и девочек, индивидуальные особенности, в частности – подвижность, темперамент, склонности, интересы, особенности воспитания в семье);

- по изучению особенностей групповых помещений, выявлены особенности центрирования в соответствии с возрастом воспитанников;

- по систематизации методических рекомендаций по построению предметно-пространственной развивающей среды группы согласно возрастным особенностям и реализуемой Программы и задач, определенных в Программе, в части, формируемой участниками образовательного процесса;

- по составлению перечня необходимого оборудования в игровых центрах;

- по разработке рабочего проекта организации группового пространства, отвечающего современным критериям функционального комфорта и обеспечения ребенку права выбора видов деятельности.

5) требования к материально-техническому обеспечению программы (оборудование, оснащение (предметы), учебно-методический комплект).

Материально-технические условия реализации Программы в учреждении обеспечивают возможность выполнения требований ФГОС ДО к условиям реализации Программы.

Маленького ребенка окружают различные предметы, имитирующие мир взрослых, или специально придуманные для развития ребенка. Он активно манипулирует этими предметами, стремится узнать, как они устроены, для чего предназначены, пытается установить взаимосвязь между предметами и явлениями действительности. Ребенок интересуется тем, как работают различные машины и механизмы, как устроен человек, как объясняются те или иные явления природы. При этом он живет в мире ролевых игр, каждую минуту исполняя ту или иную роль, и в игре познает правила жизни в коллективе и закономерности окружающего его мира.

Активность детей учреждения реализуется в центрах, оснащенных наборами мебели и игрового оборудования состоящего из столов, игровых мебельных уголков и игровых наборов, сделанных из экологически чистых материалов. Наборы мебели насыщают игровое и образовательное пространство детского сада всеми необходимыми материалами для интеллектуального, эстетического, психического и физического развития ребенка.

Оборудование для образовательного процесса, развития психических процессов и творческих способностей дошкольников способствует развитию интеллектуальных и творческих способностей детей, помогают детям лучше усваивать и закреплять знания, приобретенные в образовательной деятельности, пробуждают у них интерес к изучаемым областям.

Дети лучше всего научаются в процессе деятельности, удовлетворяющей присущую ребенку любознательность, для этого имеется оборудование для конструирования и моделирования. Наиболее эффективны игры-исследования, творческого моделирования и конструирования. Охотно используются мягкие модули, имеющие разнообразный вид и форму; мягкие сухие бассейны, которые наполняются пластиковыми шариками. Травма безопасны, покрыты тканью ПВХ.

Учреждение в достаточном количестве укомплектовано учебно-методическим комплектом.

3.2. Обеспечение методическими материалами и средствами обучения и воспитания

МАДОУ г. Нижневартовска ДС №41 «Росинка» обеспечено образовательными пособиями. Имеется фонд методической литературы, методические комплекты к комплексной образовательной программе дошкольного образования «Детство», разработанной в соответствии с ФГОС. Автор: Бабаева Т.И.. Год издания: 2016; примерной общеобразовательной программе дошкольного образования «От рождения до школы» под ред. Н. Е. Вераксы, Т. С. Комаровой, М. А. Васильевой. — М.: МОЗАИКА СИНТЕЗ, 2017 (образовательная область «Художественно-эстетическое развитие»: музыкальная деятельность).

Данное оснащение воспитательно-образовательного процесса соответствуют достаточному уровню методического оснащения, размещено как в методическом кабинете, так и в мини-кабинетах педагогов в группах. Перечень методического обеспечения представлен

в приложении 4. Программы, педагогические технологии, методическое обеспечение, используемые педагогами распределены по соответствующим разделам примерных программ.

В учреждении используются игрушки, безвредные для здоровья детей и отвечающие гигиеническим требованиям к товарам детского ассортимента, которые подвергаются влажной обработке и дезинфекции. Мягконабивные и пенолатексные ворсованные игрушки для детей дошкольного возраста используются только в качестве дидактических пособий. Группы учреждения укомплектованы игрушками в соответствии с методическими рекомендациями к развивающей предметно-пространственной среде согласно ФГОС ДО. Перечень игрового оборудования представлен в паспорте группы.

При подборе игрушек для детей учитываются требования к игрушкам для детей дошкольного возраста. Игрушки для детей дошкольного возраста соответствуют техническому регламенту о безопасности продукции, предназначенной для детей.

Педагогическую ценность представляют игрушки, обладающие следующими качествами:

- полифункциональностью. Игрушки могут быть гибко использованы в соответствии с замыслом ребенка, сюжетом игры в разных функциях, способствуя развитию творчества, воображения, знаковой символической функции мышления;
- возможностью применения игрушки в совместной деятельности. Игрушка должна быть пригодна к использованию одновременно группой воспитанников (в том числе с участием взрослого как играющего партнера) и инициировать совместные действия – коллективные постройки, совместные игры;
- дидактическими свойствами. Такого рода игрушки несут в себе способы обучения ребенка конструированию, ознакомлению с цветом и формой (палочки Кюизенера, блоки Дьенеша), могут содержать механизмы программированного контроля (некоторые электрифицированные и электронные игры и игрушки);
- принадлежностью к изделиям художественных промыслов (матрешки, глиняные дымковские игрушки, деревянные ложки и т.д.). Такие игрушки расположены в уголках изобразительного творчества, являются средством художественно-эстетического развития ребенка, приобщают его к миру искусства и знакомят его с народным художественным творчеством.

Используемые в учреждении технические средства, соответствуют требованиям к техническим средствам обучения в сфере дошкольного образования и включают общие требования безопасности, потенциал наглядного сопровождения воспитательно-образовательного процесса, возможность использования современных информационно-коммуникационных технологий в воспитательно-образовательном процессе.

В учреждении в наличии имеются следующие технические средства: телевизор, DVD плеер, компьютеры, принтеры, копировальная техника, магнитофоны, музыкальные центры, мультимедийные системы, видеокамеры, цифровой фотоаппарат, двух антенная вокальная радиосистема, интерактивные доски, документ-камеры, интерактивное развивающее пособие UTSKids (интерактивный стол), позволяющий группе детей одновременно проводить игровые сеансы на одной поверхности, интерактивное развивающее пособие Isandboxstandart (интерактивная песочница), интерактивный пол, интерактивный учебно-развивающий комплекс, интерактивный скалодром, ламинаторы, брошюраторы, технические средства находятся в исправном состоянии.

В каждой групповой ячейке имеются магнитофоны, используемые в образовательной деятельности и в ходе режимных моментов. При укладывании детей воспитатели воспроизводят аудиозаписи колыбельных песен, что способствует более благоприятной обстановке. В групповых ячейках имеются интерактивные доски, используемые педагогами во время образовательного процесса и родительских встречах. В музыкальном и спортивном залах осуществление педагогического процесса сопровождается использованием музыкальных центров. Кроме всего, педагоги с детьми посещают залы, оснащенные информационно-коммуникационным оборудованием (мультимедийная система). Форма согласования времени посещения залов в соответствии с декадами, месячниками, комплексно-тематическим планированием – это графики посещения группами тематических мероприятий.

Воспитатели используют видеокамеры, цифровые фотоаппараты с целью запечатления образовательного процесса и режимных моментов для дальнейшего транслирования и обеспечения открытости педагогического процесса для родителей (законных представителей) на родительских собраниях, а также трансляции по телевизору в холле 1-го этажа в ежедневном режиме и на сайте учреждения с предварительного согласия родителей.

Информационное обеспечение образовательного процесса позволяет в электронной форме:

- управлять образовательным процессом;
- создавать и редактировать электронные таблицы, тексты и презентации;
- формировать и отрабатывать навыки клавиатурного письма;
- использовать интерактивные дидактические материалы, образовательные ресурсы;
- проводить мониторинг и фиксировать ход воспитательно-образовательного процесса и результаты освоения образовательной программы дошкольного образования;
- осуществлять взаимодействие между участниками образовательного процесса, в том числе дистанционное (посредством локальных и глобальных сетей), использование данных, формируемых в ходе образовательного процесса для решения задач управления образовательной деятельностью;
- осуществлять взаимодействие учреждения с органами, осуществляющими управление в сфере образования, с другими образовательными организациями.

В учреждении создана инновационная среда для поступательного и качественного развития учреждения. Имеется точки доступа в Интернет.

Информационное обеспечение образовательного процесса подразумевает наличие в учреждении квалифицированных кадров.

3.3. Описание режима дня

Режим дня в Организации – это рациональная продолжительность и разумное чередование различных видов деятельности и отдыха детей в течение пребывания детей в учреждении. Режим дня во всех возрастных группах МАДОУ соответствует возрастным психофизиологическим особенностям детей и способствует их гармоничному развитию.

Режим организации жизнедеятельности детского сада определен:

- с учетом социального заказа родителей (режим работы МАДОУ: 12-часовое пребывание детей при пятидневной рабочей неделе) и нормативно-правовых требований к организации режима деятельности МАДОУ (нормативам [СанПиН 1.2.3685-21](#) «Гигиенические нормативы и требования к обеспечению безопасности и (или) безвредности для человека факторов среды обитания», утв. постановлением Главного государственного санитарного врача Российской Федерации от 28.01.2021 № 2);
- в соответствии с функциональными возможностями детей разного возраста;
- на основе соблюдения баланса между разными видами активности детей;
- в соответствии с особенностями организации гибкого режима пребывания детей в детском саду.

Максимальная продолжительность непрерывного бодрствования детей 3 - 7 лет составляет 5,5-6 часов, до 3 лет - в соответствии с медицинскими рекомендациями.

Рекомендуемая продолжительность ежедневных прогулок составляет 3-4 часа. Продолжительность прогулки определяется дошкольной образовательной организацией в зависимости от климатических условий. При температуре воздуха ниже минус 15 градусов и скорости ветра более 7 м/с продолжительность прогулки рекомендуется сокращать.

Рекомендуется организовывать прогулки 2 раза в день: в первую половину дня и во вторую половину дня - после дневного сна или перед уходом детей домой.

Большое значение имеет дневной сон в режиме дня в Организации, который является одним из важнейших факторов гармоничного развития ребенка и важным режимным моментом. Большинство детей дошкольного возраста основную часть своей жизни проводят в детском саду, где воспитательно-образовательный процесс насыщен разнообразными формами образовательной деятельности, дающими как физическую, так и психоэмоциональную нагрузку. Дневной сон способствует восстановлению физиологического равновесия детского организма, помогает провести остаток дня в хорошем расположении духа.

Учитывая то, что переход в состояние покоя требует определенного времени, важно создание соответствующих для этого условий: отсутствие посторонних звуков (шума, громких голосов, иногда даже шепота на фоне тишины), благоприятная эмоциональная атмосфера. Кроме того, педагоги используют разные средства: спокойную музыку, предметы для тактильного успокаивающего воздействия, тексты психологических установок, комплексы дыхательных и физических упражнений, декоративные элементы. Данные средства могут варьироваться в зависимости от возраста и особенностей детей.

В соответствии с п. 11.7 санитарно-эпидемиологических правил и нормативов нормативам [СанПиН 1.2.3685-21](#) «Гигиенические нормативы и требования к обеспечению безопасности и (или) безвредности для человека факторов среды обитания», утв. постановлением Главного государственного санитарного врача Российской Федерации от 28.01.2021 № 2, общая продолжительность суточного сна для детей дошкольного возраста составляет 12–12,5 ч, из которых 2,0–2,5 ч отводится на дневной сон. Для детей от 1,5 до 3 лет дневной сон

организуют однократно продолжительностью не менее 3 ч. Перед сном не рекомендуется проведение подвижных эмоциональных игр, закаливающих процедур. Во время сна детей присутствие воспитателя (или его помощника) в спальне обязательно.

На самостоятельную деятельность детей 3-7 лет (игры, подготовка к образовательной деятельности, личная гигиена) в режиме дня должно отводиться не менее 3-4 часов.

Для детей раннего возраста от 1,5 до 3 лет длительность непрерывной образовательной деятельности не должна превышать 10 мин. Допускается осуществлять образовательную деятельность в первую и во вторую половину дня (по 8-10 минут). Допускается осуществлять образовательную деятельность на игровой площадке во время прогулки.

Режим в группах МАДОУ максимально приближен к индивидуальным особенностям ребёнка. Это улучшает настроение ребёнка, даёт ему возможность чувствовать себя в коллективе детей более комфортно, проявлять активность в различных видах детской деятельности. Продуманная организация питания, сна, содержательной деятельности каждого ребенка обеспечивает его хорошее самочувствие и активность, предупреждает утомляемость и перевозбуждение.

Режим дня является основой организации образовательного процесса в учреждении в зависимости от времени пребывания ребенка в группе. Он составляется на холодный и теплый период времени года. В рамках режима каждой возрастной группы составлены графики питания, прогулок, сетка непрерывной образовательной деятельности.

Рациональный режим в группах является гибким. Возможны изменения в отдельных режимных процессах, например проведение непрерывной образовательной деятельности в фиксированное время в зависимости от конкретных условий, программных задач, самочувствия детей.

Контроль выполнения режимов дня осуществляется медицинскими работниками, административно-управленческим аппаратом, педагогами, родителями.

**Режим дня в детском саду для детей среднего дошкольного возраста.
Холодный период года (сентябрь – май)**

Время	Режимные моменты
7.00 – 8.00	Утренний прием, игры, индивидуальное общение воспитателя с детьми. Профилактические мероприятия. Взаимодействие с родителями.
8.00 – 8.10	Утренняя гимнастика
8.10– 8.40	Подготовка к завтраку. Завтрак.
8.40 – 9.00	Выбор самостоятельной деятельности в центрах активности, игры, общение и деятельность по интересам
9.00 – 9.50	Развивающие образовательные ситуации на игровой основе. Релаксационные и

	музыкальные паузы
9.50 - 10.05	Выбор самостоятельной деятельности в центрах активности, игры, общение и деятельность по интересам
10.05 - 10.15	Второй завтрак
10.15 – 12.15	Подготовка к прогулке. Прогулка. Возвращение с прогулки
12.15 – 12.45	Подготовка к обеду. Обед
12.45 – 13.00	Релаксирующая гимнастика перед сном
13.00 – 15.00	Дневной сон
15.00 – 15.15	Постепенный подъем, пробуждающая гимнастика после сна, воздушные, водные процедуры (закаливающие мероприятия).Профилактические мероприятия
15.15 – 15.30	Подготовка к полднику. Полдник
15.30 – 16.20	Совместная деятельность взрослого и ребёнка. Игры, досуги, театрализация, кукольный театр, инсценировки с игрушками. Выбор самостоятельной деятельности в центрах активности, игры, общение и деятельность по интересам
16.20 – 17.10	Подготовка к прогулке, прогулка
17.10 – 17.35	Подготовка к ужину. Ужин
17.35 – 17.50	Выбор самостоятельной деятельности в центрах активности, игры, общение и деятельность по интересам
17.50 – 19.00	Подготовка к прогулке, прогулка. Взаимодействие с родителями.

**Режим дня в детском саду для детей среднего дошкольного возраста.
Теплый период года (июнь - август)**

Время	Режимные моменты
7.00 - 8.20	Утренний прием, игры, утренняя гимнастика, индивидуальное общение воспитателя с детьми, самостоятельная деятельность
8.20 - 8.50	Завтрак
8.50 - 9.15	Самостоятельные игры

9.15 - 12.10 (в промежутке в 10.00 – второй завтрак)	Подготовка к прогулке, прогулка, образовательная деятельность на прогулке
12.10 - 12.50	Подготовка к обеду, обед
12.40 - 13.00	Закаливающие мероприятия, релаксирующая гимнастика перед сном
13.00 - 15.00	Подготовка ко сну, сон
15.00 - 15.30	Постепенный подъем, пробуждающая гимнастика после сна, воздушные, водные процедуры
15.30 - 16.00	Подготовка к полднику, полдник
16.00 - 17.00	Игры, досуги, общение по интересам, выбор самостоятельной деятельности в центрах активности
17.10 – 17.35	Подготовка к ужину. Ужин
17.35 - 19.00	Подготовка к прогулке, прогулка. Уход домой

Так же, как и в младшей, в средней группе организация жизни детей строится в соответствии с гигиеническими нормами. У детей средней группы потребность организма в кислороде по сравнению с детьми трех лет увеличивается на 40%, что связано с перестройкой функции внешнего дыхания. Это требует особого внимания к систематическому проветриванию помещения, к обеспечению достаточного времени пребывания детей на свежем воздухе и к закаливанию.

При организации режима следует соблюдать разумное чередование совместной деятельности с воспитателем и самостоятельной деятельности детей, организованных образовательных развивающих ситуаций и свободной игровой и практической деятельности по выбору детей, физических и умственных нагрузок, активной деятельности и отдыха. Ежедневно планируются две основные образовательные ситуации, направленные на решение программных задач в соответствии с образовательными областями с учетом их интеграции.

В режимных процессах, в свободной детской деятельности воспитатель по мере необходимости создает дополнительно развивающие проблемно-игровые или практические ситуации, побуждающие дошкольников применить имеющийся опыт, проявить инициативу, активность для самостоятельного решения возникшей задачи.

Режим строится в соответствии с санитарными и гигиеническими нормами. Необходимо следить за тем, чтобы дети не перевозбуждались, дозировать нагрузку, избегать однообразия и монотонности детской деятельности.

Следует рационально организовать двигательный режим: в течение дня разнообразить двигательную деятельность детей, использовать на занятиях физкультминутки, двигательные паузы между занятиями, разнообразить двигательную деятельность детей в течение дня. Дошкольники с удовольствием участвуют в физкультурных праздниках (2—3 раза в год).

Воздушный и тепловой режимы, освещенность групповой комнаты должны соответствовать принятым гигиеническим нормам.

3.4. Особенности традиционных событий, праздников, мероприятий

Реализация комплексно-тематического принципа построения образовательного процесса

Организационной основой реализации комплексно-тематического принципа построения Программы является примерный календарь праздников, событий, мероприятий, тематика которых ориентирована на все направления развития и образования ребенка дошкольного возраста и посвящена различным сторонам человеческого бытия.

Реализация комплексно-тематического принципа построения образовательного процесса в группе ОРН детей среднего дошкольного возраста

№	Тема	Содержание совместной деятельности	Итоговое мероприятие
1	Что нам лето подарило	<i>«Что нам лето подарило»</i> Рассматривание картин о летних дарах леса, сада, огорода; сравнение садовых и луговых растений, упражнение в обследовательских действиях. Рассматривание фотографий о летнем отдыхе детей, активизация положительных эмоций детей о событиях летнего отдыха.	Выставка «Воспоминания о лете»
2	Наша любимая группа	<i>«Наша любимая группа»</i> Знакомство детей с обстановкой в группе, расположением центров активности. Воспитание умений взаимодействия в совместных видах деятельности, желания поддерживать порядок в группе.	Детский мастер-класс «Наведем порядок в группе»: индивидуально или парами дети демонстрируют умение навести порядок в уголках.
3	Краски осени	<i>«Краски осени»</i> Развитие умения наблюдать, замечать проявления осени в природе, восприятие осеннего настроения в стихах, музыке, картинах. Рассматривание дидактического материала и тематических картин.	Составление гербария осенних листьев. Выставка «Краски осени».

4	День дошкольного работника	<p><i>«День дошкольного работника»</i></p> <p>Проявление уважения к труду сотрудников детского сада, желание оказывать помощь и беречь результаты труда; вежливое обращение (форма обращения, просьба).</p> <p>Рассматривание дидактического материала и тематических картин.</p>	Разыгрывание в сюжетно - ролевых играх эпизодов жизни детского сада.
5	День пожилого человека	<p><i>«День пожилого человека».</i></p> <p>Знакомство детей с элементарными формами проявления заботливого отношения к пожилым людям, выражения внимания к ним.</p> <p>Чтение произведений детской литературы о пожилых людях.</p>	Акция «Подарки для пожилых людей»
6	В мире домашних животных	<p><i>«В мире домашних животных»</i></p> <p>Составление с помощью взрослого описательного рассказа о домашнем животном на основе наблюдения, алгоритма («Домашние животные»).</p> <p>Воспитание желания ухаживать за своими домашними животными.</p> <p>Развитие эстетического отношения к образам животных в произведениях искусства (сказки, стихи, загадки, картины).</p>	Выставка рисунков с рассказами детей «Мое любимое домашнее животное»
7	В гостях у Айболита	<p><i>«В гостях у Айболита»</i></p>	Пополнение игрового уголка атрибутами для игры в «больницу». Разыгрывание эпизодов.
8	В гостях у сказки	<p><i>«В гостях у сказки»</i></p> <p>Интерес к рассматриванию, слушанию; чтение и разучивание сказок, чтение и рассматривание иллюстраций к народным сказкам «Теремок», «Заюшкина избушка и т.п.».</p>	Игры-драматизации знакомых сказок.
9	День друзей	<p><i>«День друзей»</i></p> <p>Развитие способности реагировать на настроение другого человека, проявлять собственные эмоции; воспитание желания пожалеть, поддержать того, кому грустно.</p>	Коллаж «Мои друзья»

		Развитие умений выражать доброжелательное отношение к сверстнику в ситуациях «Добрые пожелания», готовности к общению и сотрудничеству.	
10	Русское народное творчество	<i>«Русское народное творчество»</i> Ознакомление детей с игрушками народных промыслов: рассматривание, роспись, лепка игрушек. Яркие, образные представления об игрушках, предметах промыслов, мастерах, которые их изготовили; выделение цвета, формы, материала.	Составление тематического альбома (коллекции) с работами детей по росписи и лепке народных игрушек
11	Мы, едем, едем, едем (виды транспорта)	<i>«Мы едем, едем, едем»</i> Сравнение 2—3-х видов транспорта (автобус, троллейбус и трамвай; поезд и электричка; автомобили легковой и грузовой). Развитие словаря детей, умения использовать в речи сравнительный оборот.	Сюжетно-ролевая игра «Путешествие». Создание альбома, коллажа «Городской транспорт»
12	Всемирный день приветствий	<i>«Всемирный день приветствий»</i> Обогащение представлений детей о правилах общения со взрослыми и сверстниками (этикет приветствия, прощания, обращения, извинения, просьбы).	Этюд «Вежливость»
13	День матери	<i>«День матери»</i> Воспитание желания проявлять заботливое отношение к маме, выражать отношение при помощи ласковых слов.	Оформление выставки рисунков ко Дню матери.
14	В мире диких животных	<i>«В мире диких животных»</i> Словесное обозначение животных и их детенышей, чтение сказок о животных и людях «Три медведя», «Маша и медведь», рассказов Е.Чарушина. Рассматривание иллюстраций Е. Рачева, Ю. Васнецова, Е.Чарушина. Развитие эстетического отношения к образам животных в произведениях искусства (сказки, стихи, загадки, картины)	Сюжетная композиция «Большие и маленькие (дикие животные и их детеныши)»
15	Мы на Севере живем	<i>«Мы на Севере живем»</i> Установление связей между природными условиями и	Сюжетная композиция «Мы на Севере живем»

		особенностями жизни людей, животных, растений (на Севере, на юге России). Рассматривание иллюстраций, плакатов, алгоритмов «Мы на Севере живем»	
16	Мир вокруг нас	«Мир вокруг нас» Ознакомление с расположением детского сада на местности: адрес, номер, близлежащие здания.	Коллективная аппликация (панно) «Детский сад в городе»
17	Мастерская Деда Мороза	«Мастерская Деда Мороза» Изготовление новогодних игрушек и украшений для группы. Чтение и разучивание новогодних стихов. Придумывание описательных загадок про елочные игрушки.	Украшение группы и новогодней елки игрушками, сделанными детьми. Новогодний праздник
18	Зима белоснежная	«Зима белоснежная» Изучение свойств и качеств снега, проведение элементарных опытов. Рассматривание и рисование снежинок. Разучивание стихов о зиме, зимних приметах и явлениях. Проведение игр со снегом	Выставка поделок и детских рисунков «Зимушка-зима».
19	Зимние развлечения	«Зимние развлечения» Знакомство с художественными произведениями о зиме и рождественских днях (поэзия, музыка, живопись, сказки, рассказы). Отображение символов праздника (свечи, ангелы) в продуктивной деятельности детей (рисование, лепка, аппликация).	Вечер досуга, посвященный рождественским чудесам.
20	День доброты	«День доброты» Ознакомление с правилами этикета в общении со сверстниками: варианты приветствия и прощания, поздравления, общения по телефону, выражения сочувствия, поддержки.	Этюды «Добрые пожелания»
21	Из чего сделаны предметы	«Из чего сделаны предметы?» Рассматривание предметов из дерева, металла, пластмассы и	Экспериментирование с предметами из разных материалов.

		камня. Ознакомление с обследовательскими действиями (погладить, надавить, вбить гвоздь, опустить в воду и т. д.). Дидактические игры «Что из чего сделано?», «Тонет-не тонет» и т.д.	
22	Витамины - помощники здоровью	«Витамины — помощники здоровью» Ознакомление с разнообразием витаминов, необходимых для поддержания здоровья: витамины в овощах и фруктах, полезных продуктах, витамины, которые продаются в аптеке. Правила безопасного приема аптечных витаминов.	Сюжетно-ролевая игра «Аптека»
23	Я и мой папа	«Я и мой папа» Ознакомление с российской армией, ее функцией защиты России от врагов. Изготовление праздничных открыток для пап.	Праздник, изготовление подарков для пап.
24	Наши добрые дела	«Наши добрые дела» Знакомство детей с элементами формами проявления заботливого отношения к окружающим (взрослым и детям), умение приходить на помощь. Чтение произведений детской литературы по теме.	Акция «Добрые дела»
25	Я и моя мама	«Я и моя мама» Воспитание уважения и любви к маме, желания оберегать ее. Рассматривание фотографий и картин, изображающих мам и детей. Составление рассказов-пожеланий, изготовление подарков для мамы, поздравительных открыток, способов их оформления.	Коллаж «Наши добрые мамы» с фотографиями мам и детскими пожеланиями. Детский праздник «8 Марта». Поздравления мамам.
26	Город, в котором мы живем	«Город, в котором мы живем» Знакомство с символическим смыслом некоторых символов и памятников города. Развитие умения откликаться на проявления красоты в различных архитектурных объектах. Знакомство с назначением разных общественных учреждений города (поликлиника, магазин, школа, кинотеатр, кафе и т.д.).	Коллективная аппликация (коллаж) «Наш красивый город»

27	Театр - мой дом	<p align="center"><i>«Театр – мой дом»</i></p> <p>Представления о разных видах театра; рассматривание атрибутов и театральных костюмов. Этюды на выражение эмоций интонацией, позой (по типу «Море волнуется... Веселая фигура, замри!»). Дорисовывание атрибутов для игр (маски), подбор костюмов и т.п.</p>	Игры-драматизации знакомых литературных произведений.
28	Магазин детских игрушек	<p align="center"><i>«Магазин детских игрушек»</i></p> <p>Рассматривание игрушек: установление связей между строением и назначением каждой части игрушки; совместное с воспитателем составление описательного рассказа о любимой игрушке.</p>	Игра «Магазин игрушек»
29	Птицы прилетели	<p align="center"><i>«Птицы прилетели»</i></p> <p>Ознакомление с изменениями в жизни птиц с приходом весны. Рассматривание иллюстраций, тематических плакатов. Использование алгоритма «Расскажи о птицах»</p>	Проект «Птицы прилетели»
30	Зеленый огонек	<p align="center"><i>«Зеленый огонек»</i></p> <p>Ознакомление детей с алгоритмом действия на улице, в транспорте. Рассматривание демонстрационных картин, плакатов, экскурсия в автогородок. Воспитывать желание соблюдать правила дорожного движения.</p>	Проект «Сказка про город дорожных знаков»
31	День здоровья	<p align="center"><i>«День здоровья»</i></p> <p>Формирование представлений о здоровье, как одной из главных ценностей жизни. Ознакомление со способами укрепления здоровья, видами спорта и спортивными упражнениями, с возможными травматическими ситуациями и способами их предупреждения.</p>	Тематический день «День здоровья»
32	Хрюша попал в беду	<p align="center"><i>«Хрюша попал в беду»</i></p> <p>Ознакомление детей с правилами поведения в местах с</p>	Совместная деятельность педагога с детьми по составлению алгоритма

		опасными предметами дома и в детском саду. Дидактические игры «Как избежать неприятностей».	правил безопасности
33	Какие краски у весны	«Какие краски у весны» Поиск примет весны в природе. Установление связей между явлениями неживой и живой природы (пригревает солнце, тает снег, появляются почки на деревьях и кустах).	Коллажи «Весенние первоцветы». Составление картотеки наблюдений, опытов, экспериментов.
34	Да здравствует вода!	«Да здравствует вода!» Наблюдение за состояниями воды в природе; польза воды для растений и животных. Бережное отношение к воде.	Акция «Мы - защитники воды!»
35	Мир насекомых	«Мир насекомых» Развивать у дошкольников интерес к природе, к миру насекомых; желание активно познавать и действовать с природными объектами. Наблюдения, рассматривание тематических плакатов, энциклопедий, книг.	Коллаж «Мир насекомых»
36	Да здравствует лето!	«Да здравствует лето!» Признаки наступления лета, изменения в природе, изменения жизни детей и их близких (предстоящие отпуск, отдых, поездки на дачу); правила безопасного поведения на дорогах, Рассматривание обитателей луга (бабочек, стрекоз, других насекомых), образы природы (рассматривание репродукций), чтение стихов; летние игры и забавы	Составление коллективного панно «Здравствуй, лето!». Игры с водой и песком(внесение атрибутов и игрушек, сделанных совместно с педагогом или родителями)
	Лето в детском саду	Закреплять признаки наступившего лета, изменения в природе, изменения в жизни детей; правила безопасного поведения на дорогах, Рассматривание обитателей луга (бабочек, стрекоз, других насекомых), образы природы (рассматривание репродукций), Чтение стихов; летние игры и забавы	Выставка совместного творчества детей и родителей «Вот и лето!» Выставка летнего выносного материала
Проводятся обучающие ситуации и занятия эстетической и оздоровительной направленности			

3.5. Особенности организации развивающей предметно-пространственной среды

На развитие ребенка в значительной степени оказывают влияние наследственность, среда и воспитание. Среда — это окружающее человека пространство, зона непосредственной активности индивида, его ближайшего развития и действия. Известно, что именно этот фактор может или тормозить развитие ребенка (враждебная в эмоциональном и физическом планах), или стимулировать его развитие (благоприятная, развивающая среда). Все это необходимо учитывать при создании обстановки в Организации и при формировании программ обучения и воспитания детей.

Исследователи в области образования полагают, что специальным образом организованная предметно-пространственная среда способна оказывать позитивное влияние на развитие способности ребенка к самообучению. Такая среда способствует установлению, утверждению чувства уверенности в себе, а именно это определяет особенности личностного развития на ступени дошкольного детства. Развивающая предметно-пространственная среда дает дошкольнику возможность испытывать и использовать свои способности, позволяет ему проявлять самостоятельность, утверждать себя как активного деятеля.

Активность ребенка в условиях обогащенной развивающей предметно-пространственной среды стимулируется свободой выбора деятельности. Ребенок играет, исходя из своих интересов и возможностей, стремления к самоутверждению, занимается не по воле взрослого, а по собственному желанию, под воздействием привлечших его внимание игровых материалов. В таком подходе к организации детской деятельности уже заложен механизм развития ответственности за содеянное, за результат. В ребенке пробуждаются силы, способствующие как можно лучшему осуществлению задуманного.

Развивающая предметно-пространственная среда выступает в роли стимулятора, движущей силы в целостном процессе становления личности.

Таким образом, *под развивающей средой следует понимать естественную комфортабельную уютную обстановку, рационально организованную, насыщенную разнообразными сенсорными раздражителями и игровыми материалами.* В такой среде возможно одновременное включение в активную познавательную-творческую деятельность всех детей группы. В то же время определяющим моментом в создании развивающей среды является педагогическая идея, цель, которой руководствуется образовательное учреждение. Достижение этой цели осуществляется через реализацию образовательной программы.

Развивающая предметно-пространственная среда Организации обеспечивает максимальную реализацию образовательного потенциала пространства Организации, группы, а также территории, прилегающей к Организации, приспособленной для реализации Программы (прогулочные участки, учебное хозяйство), материалов, оборудования и инвентаря для развития детей дошкольного возраста в соответствии с особенностями каждого возрастного этапа, охраны и укрепления их здоровья, учёта особенностей и коррекции недостатков их развития.

Создавая развивающую среду группы, педагоги Организации учитывают особенности детей, посещающих эту группу: возраст дошкольников, уровень их развития, интересы, склонности, способности, половой состав, личностные особенности, возможности и

прочее. Среда конструируется таким образом, чтобы ребёнок в течение дня в детском саду мог найти для себя увлекательное дело, занятие.

Непременными условиями построения развивающей среды в Организации являются реализация идей развивающего обучения и опора на личностно-ориентированную модель взаимодействия между воспитателем и ребенком.

Реализация современных подходов к образованию дошкольников (осуществление идей развивающего обучения и личностно-ориентированная модель взаимодействия воспитателя и ребенка) возможна только при соблюдении следующих принципов построения развивающей предметно-пространственной среды в группе детского сада: развивающая предметно-пространственная среда - содержательно-насыщенна, трансформируема, полифункциональна, вариативна, доступна и безопасна.

1) **Насыщенность среды** соответствует возрастным возможностям детей и содержанию Программы.

Образовательное пространство оснащено средствами обучения и воспитания (в том числе техническими), соответствующими материалами, в том числе расходным игровым, спортивным, оздоровительным оборудованием, инвентарём (в соответствии со спецификой Программы).

Организация образовательного пространства и разнообразие материалов, оборудования и инвентаря (в здании и на участке) обеспечивают: игровую, познавательную, исследовательскую и творческую активность всех воспитанников, экспериментирование с доступными детям материалами (в том числе с песком и водой); двигательную активность, в том числе развитие крупной и мелкой моторики, участие в подвижных играх и соревнованиях; эмоциональное благополучие детей во взаимодействии с предметно-пространственным окружением; возможность самовыражения детей.

2) **Трансформируемость пространства** предполагает возможность изменений предметно-пространственной среды в зависимости от образовательной ситуации, в том числе от меняющихся интересов и возможностей детей.

3) **Полифункциональность материалов** предполагает: возможность разнообразного использования различных составляющих предметной среды, например, детской мебели, матов, мягких модулей, ширм и т.д.; наличие в Организации или группе полифункциональных (не обладающих жёстко закреплённым способом употребления) предметов, в том числе природных материалов, пригодных для использования в разных видах детской активности (в том числе в качестве предметов-заместителей в детской игре).

4) **Вариативность среды** предполагает: наличие в Организации или группе различных пространств (для игры, конструирования, уединения и пр.), а также разнообразных материалов, игр, игрушек и оборудования, обеспечивающих свободный выбор детей; периодическую сменяемость игрового материала, появление новых предметов, стимулирующих игровую, двигательную, познавательную и исследовательскую активность детей.

5) **Доступность среды** предполагает: доступность для воспитанников, в том числе детей с ограниченными возможностями здоровья, всех помещений, где осуществляется образовательная деятельность; свободный доступ детей, в том числе детей с ограниченными возможностями здоровья, к играм, игрушкам, материалам, пособиям, обеспечивающим все основные виды детской активности; исправность и сохранность материалов и оборудования.

б) Безопасность предметно-пространственной среды предполагает соответствие всех её элементов требованиям по обеспечению надёжности и безопасности их использования.

У ребенка дошкольного возраста есть три основные потребности: потребность в движении, потребность в общении, потребность в познании. Среда группы должна эти потребности удовлетворять. Развивающая предметно-пространственная среда Организации обеспечивает возможность общения и совместной деятельности детей и взрослых, двигательной активности детей, а также возможности для уединения. Она организуется так, чтобы у ребенка был самостоятельный выбор: с кем, как, где, во что играть.

Развивающая предметно-пространственная среда обеспечивает: реализацию образовательных программ; учёт национально-культурных, климатических условий, в которых осуществляется образовательная деятельность; учёт возрастных особенностей детей. Подбор оборудования и материалов для группы определяется особенностями развития детей конкретного возраста и характерными для этого возраста сензитивными периодами.

При планировании интерьера в группе соблюдено нежесткое центрирование.

№	Центры	Предназначение
1.	<p>Центр искусства</p>	<p><i>Влияние на развитие</i></p> <p>Эмоциональное развитие</p> <ul style="list-style-type: none"> -канал для выражения чувств и собственных представлений о мире вокруг себя; -возможности эмоциональной разрядки; -чувство удовлетворения от создания собственного продукта; -радость от ощущения собственной успешности. <p>Сенсомоторное развитие</p> <ul style="list-style-type: none"> -развитие мелкой моторики; -развитие тактильного восприятия; -увеличение остроты зрительного восприятия; -развитие крупной моторики; -приобретение опыта координации зрения и руки. <p>Социальное развитие</p> <ul style="list-style-type: none"> -возможности сотрудничать с другими детьми и действовать по очереди; -воспитание уважения к чужим идеям; -обучение ответственности за сохранность материалов; -стимулирование детей к принятию совместных решений и к реализации совместных замыслов.

		<p>Интеллектуальное развитие</p> <ul style="list-style-type: none"> -знакомство с линией, цветом, формой, размером и текстурой; -приучение к последовательности и планированию; <p>Художественно-эстетическое развитие</p> <ul style="list-style-type: none"> -формирование художественного вкуса; -развитие художественных, музыкальных и иных способностей к искусству; -развитие творческого самовыражения; -формирование способности ценить культурное художественное наследие.
2.	Центр строительства	<p><i>Влияние на развитие</i></p> <p>Строительство по своей природе - это замысел, это опробование, это расчет, соотнесение, сравнение. В процессе конструирования у детей появляется много возможностей проявить свое творческое начало.</p> <p>Строительство - важнейшая деятельность для развития детей во многих отношениях, включая речь, социальные навыки, математическое и научное мышление и представления о социальном окружении.</p> <p>Развитие мелкой и крупной моторики</p> <p>Игры с конструктором развивают общую и тонкую моторику. Дети учатся действовать со строительными элементами разных размеров и веса, уравнивать их. Кроме того, дети привыкают действовать в рамках заданного пространства. У них развивается точность движений, глазомер. В процессе схватывания, поднимания и взаимной подгонки элементов происходит выделение ведущей руки. Благодаря поиску тонкого равновесия совершенствуется зрительное восприятие.</p> <p>Развитие представлений о социальном окружении</p> <p>Играя с конструктором, дети расширяют свои знания путем схематического его отображения. Изучение самих элементов конструктора - хороший способ узнать совместно с другими детьми о свойствах дерева, о том, как элементы делаются и почему важно стандартное измерение. Дети получают представление о важности взаимозависимости людей, о самих людях и их работе.</p>
3.	Литературный центр + центр грамотности и письма в старших	<p><i>Влияние на развитие:</i></p> <p>развивать естественное стремление ребенка к постоянному речевому общению, способствуя развитию уверенной связной речи и обогащению словаря</p>

	группах (библиотечный уголок, книгоиздательства)	<ul style="list-style-type: none"> -чтению и рассматриванию книг, открыток, фотографий -развитию диалогической и связной речи -обогащению словаря и пониманию смысла слов, словообразования -развитию звуковой культуры речи -развитию опыта слухового восприятия речи, слушания литературных текстов в устном виде и в звукозаписи -развитию интереса к грамотности и письму, ненасильственной подготовке к школьному обучению
4.	Центр сюжетно-ролевых (драматических) игр	<p><i>Влияние на развитие</i></p> <ul style="list-style-type: none"> -развивают активную и пассивную речь; -помогают детям разобраться во взаимоотношениях людей и освоить модели поведения; -способствуют развитию всех пяти чувств; -увязывают между собой различные представления; -учат решению проблем; -стимулируют творческое начало, креативность; -развивают самооценку и самоуважение; -учат способам выражения эмоций и чувств; развивают общую и тонкую моторику
	Центр кулинарии	<p><i>Влияние на развитие</i></p> <ul style="list-style-type: none"> -Развитие математических представлений и навыков счета -Развитие речи: пополнение словарного запаса, развитие связной и конечно диалогической речи, ведь в процессе своей работы дети задают вопросы и отвечают на них, пересказывают последовательность своих действий -Развитие социальных навыков: развиваются умения договариваться и решать различные возникающие проблемы -Общее интеллектуальное и личностное развитие: развитию памяти и внимания к важной работе, умению сосредоточиться, стремлению достичь нужного результата (целеустремленность), развитию креативности, умению соотносить задумку с результатом.
5.	Центр песка и воды	<p><i>Влияние на развитие</i></p> <p style="text-align: center;">Математическое развитие</p> <ul style="list-style-type: none"> -насыпание или наливание равных количеств песка и воды в сосуды разной формы поможет

		<p>детям понять, что количество не зависит от изменения формы сосуда; -исследование, сколько и каких мисок или ведерок с водой и песком потребуется, чтобы наполнить стол-бассейн или песочницу, конечно, поможет совершенствовать навыки счета; -переливание воды в пластмассовые бутылочки разной величины поможет детям сравнить и понять, что значит «большее» и «меньшее», посчитать, сколько воды из маленьких бутылочек поместится в большую, к тому же эти совсем нехитрые материалы (пластиковые бутылки разных форм и размеров) с удовольствием принесут родители - обратитесь к ним с такой скромной просьбой;</p> <p style="text-align: center;">Развитие естественнонаучных представлений</p> <p>-эксперименты и наблюдения типа «Что будет, если я брошу этот предмет в воду?» или «Что будет, если снег или лед оставить в пустом ведре или в теплой воде?»; -осуществление изменений с помощью добавления воды в песок, красителя в воду или кубиков льда в теплую воду; -классификация плавающих и тонущих предметов.</p> <p style="text-align: center;"><i>Сенсомоторное развитие</i></p> <p>-пересыпание песка и плескание в воде, просеивание песка и зарывание в нем предметов, просто копание в песке дарят детям замечательные тактильные ощущения и развивают мелкую моторику; -развитие мелкой моторики - пальцев и рук при переливании из одного сосуда в другой, удерживании скользких кусочков мыла; -освоение тонких движений при использовании пластмассовой пипетки при накапывании в банки различных красителей и добавления воды из кувшина.</p> <p style="text-align: center;">Речевое и социальное развитие</p> <p>-необходимость договариваться о том, кто с какими игрушками будет играть, способствует развитию диалога и беседы между детьми, развивает позитивное социальное взаимодействие; -активная деятельность в центре песка и воды дает возможность воспитателям включаться в нее с вопросами, способствует развитию связной речи. Дети свободнее и качественнее готовы рассказать вам о собственной понятной и интересной игре, нежели пересказывать чужой текст; -безусловно, активное и органичное, естественное обогащение словаря происходит в процессе игр с самыми разными предметами и игрушками в этом центре.</p>
б.	Центр математики и	<p><i>Влияние на развитие:</i> -обогащать сенсорный опыт детей, совершенствовать аналитическое восприятие, развивать умение</p>

	манипулятивных игр	<p>выделять свойства предметов с помощью разных органов чувств.</p> <ul style="list-style-type: none"> -способствовать освоению детьми разных способов обследования, установлению связей между способом обследования и познаваемым свойством предмета. -способствовать освоению детьми соответствующего словаря (название способа обследования и познаваемых свойств: ударил об пол — отскочил, упругий; понюхал — без запаха; погладил ладонью — шероховатый, холодный и т. п.), его активному использованию. -помогать выделять структуру геометрических фигур (угол, сторона, вершина), устанавливать связи между цветами спектра (например, смешение желтого и красного цветов дают оранжевый), подбирать мерки для измерения соответствующих величин (протяженность — условной мерой длины, глубину — палочкой, шестом с отметкой уровня, объем — условной мерой, имеющей объем и т. п.). -поддерживать и стимулировать попытки самостоятельного познания детьми окружающих предметов, установления связей между ними по чувственно воспринимаемым признакам.
7.	Центр науки и естествознания	<p><i>Влияние на развитие:</i></p> <ul style="list-style-type: none"> -развитие представлений о физических качествах предметов и явлений; -развитие тактильной чувствительности пальцев рук; -формирование элементарных математических представлений и форме, размерах, объеме, величинах, времени, о причине и следствии; -развитие восприятия различных цветов, вкусов, запахов; -развитие речи и других коммуникативных навыков; -умение размышлять, сопоставлять, формулировать вопросы, делать собственные выводы; -обогащение эмоциональных переживаний ребенка; -обеспечение социального развития детей в процессе учебного взаимодействия.

Таким образом, в групповых центрах развития, предоставляющих детям возможность активно участвовать в деятельности, созданы условия для успешного осуществления как заранее спроектированных развивающих ситуаций, так и тех, которые могут возникнуть спонтанно. Для этого организована развивающая предметно-пространственная среда, в которой каждый детский центр развития «провоцирует» детей на участие в ситуациях, соответствующих теме.

РАЗДЕЛ IV. УСЛОВИЯ РЕАЛИЗАЦИИ ПРОГРАММЫ

4.1. Психолого-педагогические условия реализации Программы

1. Успешная реализация Программы в Организации обеспечена следующими психолого-педагогическими условиями:

- 1) уважение взрослых к человеческому достоинству детей, формирование и поддержка их положительной самооценки, уверенности в собственных возможностях и способностях;
- 2) использование в образовательной деятельности форм и методов работы с детьми, соответствующих их возрастным и индивидуальным особенностям (недопустимость, как искусственного ускорения, так и искусственного замедления развития детей);
- 3) построение образовательной деятельности на основе взаимодействия взрослых с детьми, ориентированного на интересы и возможности каждого ребёнка и учитывающего социальную ситуацию его развития;
- 4) поддержка взрослыми положительного, доброжелательного отношения детей друг к другу и взаимодействия детей друг с другом в разных видах деятельности;
- 5) поддержка инициативы и самостоятельности детей в специфических для них видах деятельности;
- 6) возможность выбора детьми материалов, видов активности, участников совместной деятельности и общения;
- 7) защита детей от всех форм физического и психического насилия (п.9 ч.1 ст.34 ФЗ от 29.10.2012 № 273 «Об образовании в Российской Федерации»);
- 8) поддержка родителей (законных представителей) в воспитании детей, охране и укреплении их здоровья, вовлечение семей непосредственно в образовательную деятельность.

2. Для получения без дискриминации качественного образования детьми с ограниченными возможностями здоровья созданы необходимые условия для диагностики и коррекции нарушений развития и социальной адаптации, оказания ранней коррекционной помощи на основе специальных психолого-педагогических подходов и наиболее подходящих для этих детей языков, методов, способов общения и условий, в максимальной степени способствующих получению дошкольного образования, а также социальному развитию этих детей, в том числе посредством организации инклюзивного образования детей с ограниченными возможностями здоровья.

3. При реализации Программы проводится оценка индивидуального развития детей. Такая оценка производится педагогическим работником в рамках педагогической диагностики (оценки индивидуального развития детей дошкольного возраста, связанной с оценкой эффективности педагогических действий и лежащей в основе их дальнейшего планирования).

4. Наполняемость группы определяется с учётом возраста детей, их состояния здоровья, специфики Программы.

5. Условия, необходимые для создания социальной ситуации развития детей, соответствующей специфике дошкольного возраста, предполагают:

1) обеспечение эмоционального благополучия через: непосредственное общение с каждым ребёнком; уважительное отношение к каждому ребёнку, к его чувствам и потребностям;

2) поддержку индивидуальности и инициативы детей через: создание условий для свободного выбора детьми деятельности, участников совместной деятельности; создание условий для принятия детьми решений, выражения своих чувств и мыслей; недирективную помощь детям, поддержку детской инициативы и самостоятельности в разных видах деятельности (игровой, исследовательской, проектной, познавательной и т.д.);

3) установление правил взаимодействия в разных ситуациях: создание условий для позитивных, доброжелательных отношений между детьми, в том числе принадлежащими к разным национально-культурным, религиозным общностям и социальным слоям, а также имеющими различные (в том числе ограниченные) возможности здоровья; развитие коммуникативных способностей детей, позволяющих разрешать конфликтные ситуации со сверстниками; развитие умения детей работать в группе сверстников;

4) построение вариативного развивающего образования, ориентированного на уровень развития, проявляющийся у ребёнка в совместной деятельности с взрослым и более опытными сверстниками, но не актуализирующийся в его индивидуальной деятельности (далее - зона ближайшего развития каждого ребёнка), через: создание условий для овладения культурными средствами деятельности; организацию видов деятельности, способствующих развитию мышления, речи, общения, воображения и детского творчества, личностного, физического и художественно-эстетического развития детей; поддержку спонтанной игры детей, ее обогащение, обеспечение игрового времени и пространства; оценку индивидуального развития детей.

5) взаимодействие с родителями (законными представителями) по вопросам образования ребёнка, непосредственного вовлечения их в образовательную деятельность, в том числе посредством создания образовательных проектов совместно с семьёй на основе выявления потребностей и поддержки образовательных инициатив семьи.

6. В целях эффективной реализации Программы созданы условия для:

1) профессионального развития педагогических и руководящих работников, в том числе их дополнительного профессионального образования;

2) консультативной поддержки педагогических работников и родителей (законных представителей) по вопросам образования и охраны здоровья детей;

3) организационно-методического сопровождения процесса реализации Программы, в том числе во взаимодействии со сверстниками и взрослыми.

7. Для коррекционной работы с детьми ограниченными возможностями здоровья созданы необходимые условия для освоения Программы.

8. Организацией созданы возможности:

1) для предоставления информации о Программе семье и всем заинтересованным лицам, вовлечённым в образовательную деятельность, а также широкой общественности;

2) для взрослых по поиску, использованию материалов, обеспечивающих реализацию Программы, в том числе в информационной среде;

3) для обсуждения с родителями (законными представителями) детей вопросов, связанных с реализацией Программы.

9. Максимально допустимый объем образовательной нагрузки соответствует нормативам [СанПиН 1.2.3685-21](#) «Гигиенические нормативы и требования к обеспечению безопасности и (или) безвредности для человека факторов среды обитания», утв. постановлением Главного государственного санитарного врача Российской Федерации от 28.01.2021 № 2.

4.2. Кадровые условия реализации Программы

В соответствии с письмом Минобрнауки России и Департамента государственной политики в сфере общего образования от 10.01.2014 № 08-10 действие Федерального государственного образовательного стандарта дошкольного образования (далее – ФГОС ДО), утв. Минобрнауки России от 17.10.2013 № 1155, предполагает организацию соответствующих мероприятий по разным направлениям, среди которых кадровое обеспечение введения ФГОС ДО.

На уровне нашей Организации данное направление включает следующие мероприятия:

- мониторинг степени готовности педагогических работников Организации к введению ФГОС ДО;
- составление плана повышения квалификации руководящих и педагогических кадров в связи с введением ФГОС ДО;
- повышение квалификации педагогов в рамках системы внутренних методических мероприятий;
- информирование педагогов о возможности прохождения дистанционных курсов по вопросам введения и реализации ФГОС ДО;
- формирование рабочих групп для решения методических проблем, связанных с введением ФГОС ДО;
- определение наставников для молодых специалистов и др.

В соответствии с требованиями к кадровому обеспечению ФГОС ДО деятельность руководящих работников, педагогических работников, учебно-вспомогательного персонала, работников, осуществляющих финансовую деятельность, охрану жизни и здоровья детей необходимо рассматривать в полной мере как деятельность по обеспечению и реализации основной образовательной программы дошкольного образования. Номенклатура должностей руководящих, педагогических и учебно - вспомогательных работников утверждена постановлением Правительства от 8 августа 2013 г. № 678 «Об утверждении номенклатуры должностей педагогических работников организаций, осуществляющих образовательную деятельность, должностей руководителей образовательных организаций», а также приказом Минздравсоцразвития России от 26 августа 2010 г. № 761н «Об утверждении Единого квалификационного справочника

должностей руководителей, специалистов и служащих, раздел «Квалификационные характеристики должностей работников образования».

В соответствии с пунктом 4 части 2 и частью 3 статьи 28 Закона установление штатного расписания является компетенцией Организации. В то же время Организация исходит в первую очередь из задачи обеспечения требований ФГОС ДО.

Для сопровождения реализации образовательной программы дошкольного образования на протяжении всего времени реализации в каждой группе Организации находится не менее двух работников, в том числе одного воспитателя (или другого педагогического работника) и помощника воспитателя. Таким образом, дети в любой момент находятся с одним или несколькими работниками Организации, принимающими участие в реализации Программ (с педагогическим и/или учебно-вспомогательным работником). В Организации учитываются особенности работы воспитателей в течение времени совместного пребывания в Организации:

- при оформлении результатов наблюдения за здоровьем, развитием и воспитанием детей, в том числе с помощью электронных форм;
- разработке плана воспитательной работы;
- при участии в работе педагогических, методических советов, других формах методической работы, в работе по проведению родительских собраний, оздоровительных, воспитательных и других мероприятий, предусмотренных образовательной Программой, в организации и проведении методической и консультативной помощи родителям (лицам, их заменяющим) и иных мероприятиях, предусмотренных должностной инструкцией.

В Организации для эффективного развития детей в выделенных образовательных областях с детьми в течение дня помимо воспитателя работают и другие педагогические работники (например, инструкторы по физической культуре, музыкальные руководители, педагог-психолог, учитель-логопед), а также осуществляется методическая поддержка реализации Программы. Для этого Организация самостоятельно устанавливает штатное расписание в пределах выделяемого финансирования.

Укомплектованность Организации квалифицированными кадрами - педагогическими, руководящими и иными - 100% от штатного расписания.

Уровень квалификаций педагогических и иных работников для каждой занимаемой должности соответствует квалификационным характеристикам по соответствующей должности.

Педагогические работники обладают основными компетенциями в организации мероприятий, направленных на укрепление здоровья воспитанников и их физическое развитие; в организации различных видов деятельности и общения воспитанников; в организации образовательной деятельности по реализации основной образовательной программы дошкольного образования; осуществлении взаимодействия с родителями (законными представителями) воспитанников и работниками Организации; методическом обеспечении воспитательно-образовательного процесса, владении информационно-коммуникационными технологиями и умением применять их в воспитательно-образовательном процессе

В Организации реализуется проект «Модель методического сопровождения педагогических кадров», в рамках которого реализуется система работы, направленная на повышение профессиональной компетентности педагогических работников. Она включает в себя

деятельность «клуба начинающего педагога», системы наставничества, консалтинговой службы консультирования (организованное взаимодействие между консультантом и «клиентом»), направленное на разрешение проблем и внесение позитивных изменений в деятельности педагогов), «творческой лаборатории», куда входят творческие группы по направлениям развития ребенка.

Приоритетом управленческой деятельности в дошкольной организации является повышение профессионального мастерства педагогов.

Непрерывность профессионального развития педагогических работников Организации обеспечивается освоением работниками дополнительных профессиональных образовательных программ профессиональной переподготовки или повышения квалификации, не реже чем каждые три года в Организациях, имеющих лицензию на осуществление образовательной деятельности по соответствующим дополнительным профессиональным образовательным программам.

Педагоги Организации повышают квалификацию через различные формы повышения квалификации.

4.3. Финансовые условия реализации Программы

Требования к финансовым условиям определяют закрепление на уровне ФГОС ДО обязательств субъекта Российской Федерации по обеспечению выполнения кадровых требований и требований к предметно-развивающей среде, и обязательства муниципалитета по финансовому обеспечению организации реализации Программы в Организациях. При этом подробное распределение региональных и местных обязательств разъясняется письмом Минобрнауки России от 1 октября 2013 г. № 08-1408.

Финансовое обеспечение государственных гарантий на получение гражданами общедоступного и бесплатного дошкольного образования осуществляется за счет средств соответствующих бюджетов ХМАО-Югры и города Нижневартовска на основе нормативов обеспечения государственных гарантий реализации прав на получение общедоступного и бесплатного дошкольного образования.

Финансовые условия реализации Программы:

- 1) обеспечивают возможность выполнения требований ФГОС ДО к условиям реализации и структуре Программы;
- 2) обеспечивают реализацию обязательной части Программы и части, формируемой участниками образовательного процесса, учитывая вариативность индивидуальных траекторий развития детей;
- 3) отражают структуру и объём расходов, необходимых для реализации Программы, а также механизм их формирования.

Финансирование реализации Программы МАДОУ г. Нижневартовска ДС №41 «Росинка» осуществляется в объеме, утвержденном местными органами государственной власти г. Нижневартовска, согласованного с Департаментом образования администрации г. Нижневартовска.

Основным документом, отражающим финансирование деятельности Организации является «План финансово-хозяйственной деятельности муниципального автономного дошкольного образовательного учреждения сад №41 «Росинка» (далее - «План ФХД»). План

ФХД может изменяться в случае дополнительного увеличения или уменьшения финансирования деятельности Организации, с последующим отражением информации на сайте www.bus.gov.ru.

В плане ФХД запланированы все необходимые для осуществления Организацией:

- расходы на оплату труда работников, реализующих Программу;
- расходы на средства обучения и воспитания, соответствующие материалы, в том числе приобретение учебных изданий в бумажном и электронном виде, дидактических материалов, аудио- и видеоматериалов, в том числе материалов, оборудования, спецодежды, игр и игрушек, электронных образовательных ресурсов, необходимых для организации всех видов учебной деятельности и создания развивающей предметно-пространственной среды, в том числе специальных для детей с ограниченными возможностями здоровья. Развивающая предметно-пространственная среда - часть образовательной среды, представленная специально организованным пространством (помещениями, участком и т.п.), материалами, оборудованием и инвентарем для развития детей дошкольного возраста в соответствии с особенностями каждого возрастного этапа, охраны и укрепления их здоровья, учета особенностей и коррекции недостатков их развития, приобретение обновляемых образовательных ресурсов, в том числе расходных материалов, подписки на актуализацию электронных ресурсов, подписки на техническое сопровождение деятельности средств обучения и воспитания, спортивного, оздоровительного оборудования, инвентаря, оплату услуг связи, в том числе расходов, связанных с подключением к информационно-телекоммуникационной сети Интернет;
- расходы, связанные с дополнительным профессиональным образованием руководящих и педагогических работников по профилю их деятельности;
- иных расходов, связанных с реализацией и обеспечением реализации Программы.

РАЗДЕЛ V. РЕЗУЛЬТАТЫ ОСВОЕНИЯ ПРОГРАММЫ

Правила организации и осуществления текущего контроля освоения обучающимися (воспитанниками) образовательной программы дошкольного образования, соответствующие права, обязанности и ответственность участников образовательных отношений, должностных лиц МАДОУ регламентируются **Положением об осуществлении текущего контроля освоения обучающимися основной образовательной программы дошкольного образования.**

Результаты педагогической диагностики (мониторинга) могут использоваться исключительно для решения следующих образовательных задач:

- 1) индивидуализации образования (в том числе поддержки ребёнка, построения его образовательной траектории или профессиональной коррекции особенностей его развития);
- 2) оптимизации работы с группой детей.

Текущий контроль (педагогическая диагностика) предусматривает сбор, системный учет, обработку и анализ информации об организации и результатах образовательной деятельности для эффективного решения задач управления качеством образования в МАДОУ.

В рамках текущего контроля (педагогической диагностики) могут проводиться исследования о влиянии тех или иных факторов на качество образовательной деятельности.

Вопросы текущего контроля рассматриваются на заседаниях педагогического совета, совещаниях при заведующем в соответствии с планом работы.

Форма текущего контроля определяется с учетом возрастных особенностей детей, содержания учебного материала и использования образовательных технологий.

Направления текущего контроля определяются в соответствии с целью и задачами МАДОУ:

- реализация базовых и парциальных учебных программ;
- уровень физического и психического развития воспитанников;
- состояние здоровья воспитанников;
- готовность старших воспитанников к школе;
- эмоциональное благополучие воспитанников в Организации.

Текущий контроль осуществляется через отслеживание результатов освоения образовательной программы дошкольного образования в виде целевых ориентиров. Целевые ориентиры выступают основаниями преемственности дошкольного и начального общего образования, предполагают формирование у детей дошкольного возраста предпосылок к учебной деятельности на этапе завершения ими дошкольного образования.

Текущий контроль освоения детьми образовательной программы дошкольного образования подразделяются на: стартовый, промежуточный, итоговый.

Стартовый контроль проводится в сентябре с целью определения уровня готовности обучающихся к освоению образовательной программы дошкольного образования в текущем учебном году. Ответственность за организацию, проведение, обработку и формирование мониторинга стартового контроля возлагается на педагогов.

Промежуточный контроль проводится в декабре с целью определения уровня освоения образовательной программы дошкольного образования. Педагогами анализируются полученные результаты педагогических действий, выявляются недостатки, их причины для дальнейшего планирования деятельности. Управленческой командой изучаются представленные педагогами аналитические материалы и планируются шаги по совершенствованию образовательного процесса: организуется контроль за эффективностью педагогических действий педагогов по осуществлению образовательной работы с детьми для выявления причин выявленных недостатков; организуется методическая работа по повышению профессиональной компетентности педагогов.

Итоговый контроль проводится в мае с целью выявления уровня освоения образовательных программ в каждый возрастной период по всем направлениям развития детей. По результатам анализируется взаимосвязь индивидуализации образования детей с характером

педагогических действий и качеством условий организации образовательного процесса, принимаются решения по дальнейшему совершенствованию образовательного процесса – ставятся цели и задачи на следующий учебный год.

Текущий контроль в МАДОУ осуществляется в соответствии с рабочей программой педагога через совместную деятельность, наблюдения. Текущий контроль освоения основной образовательной программы дошкольного образования проводится для всех детей МАДОУ.

Для проведения текущего контроля используются следующие методы:

- наблюдение (целенаправленное и систематическое изучение объекта, сбор информации, фиксация действий и проявлений поведения объекта);

- создание исследовательских ситуаций для изучения проявлений;

- беседа;

- анализ продуктов деятельности;

- сравнительный анализ.

Требования к собираемой информации:

- полнота;

- конкретность;

- объективность;

- своевременность

Результаты оформляются в унифицированной форме журнала в каждой возрастной группе. Данные заверяются личной подписью педагогов и хранятся в архивах на бумажных и (или) электронных носителях.

Условные обозначения усвоения воспитанниками образовательной программы:

В- высокий уровень;

С – средний уровень;

Н – низкий уровень;

Формой отчета текущего контроля являются сводные диагностические карты, графики, диаграммы.

Воспитатели всех возрастных групп, специалисты и медицинский работник (по согласованию) МАДОУ не позднее 7 дней с момента завершения текущего контроля сдают результаты проведенных педагогических наблюдений и диагностических исследований с выводами заместителю заведующего по воспитательно-методической работе.

Заместитель заведующего по воспитательно-методической работе осуществляет сравнительный анализ промежуточного и итогового текущего контроля, результаты текущего контроля рассматриваются на педагогических советах МАДОУ.

По окончании учебного года, на основании диагностических сводных карт, по итогам текущего контроля, определяется эффективность проведенной работы, сопоставление с целевыми ориентирами, являющимися ориентирами для:

а) построения образовательной политики на соответствующих уровнях с учетом целей дошкольного образования, общих для всего образовательного пространства;

б) решения задач:

- формирования основной образовательной программы дошкольного образования,
- анализа профессиональной деятельности,
- взаимодействия с семьями;

в) изучения характеристик образования детей до 8 лет;

г) информирования родителей (законных представителей) и общественности относительно целей дошкольного образования, общих для всего образовательного пространства.

Вырабатываются и определяются проблемы, пути их решения и приоритетные задачи МАДОУ для реализации в новом учебном году.

Диагностический материал, пособия для определения уровня освоения детьми дошкольного возраста с 2 до 8 лет образовательных стандартов хранятся в методическом кабинете. Обновляются по мере необходимости.

Диагностический материал для определения уровня коррекции речевого развития и уровня развития психических процессов, а также уровня готовности обучающихся МАДОУ к обучению в школе, уровня музыкального и физического развития детей, развития способностей хранятся у специалистов МАДОУ.

Результаты педагогических наблюдений за уровнем освоения детьми программных требований заносятся в специальную таблицу и хранятся у педагогов в каждой возрастной группе.

Обобщенные результаты освоения детьми образовательной программы дошкольного образования хранятся у заместителя заведующего по воспитательно-методической работе.

Раздел VI. КРАТКАЯ ПРЕЗЕНТАЦИЯ ПРОГРАММЫ

1. Цель и задачи реализации Программы

Образовательная программа дошкольного образования МАДОУ г. Нижневартовска ДС №41 «Росинка» (далее - Программа) является нормативно-управленческим документом, который разработан дошкольной образовательной организацией самостоятельно. Содержание Программы соответствует Федеральному государственному образовательному стандарту дошкольного образования (далее – ФГОС ДО) и учитывает соответствующие примерные образовательные программы дошкольного образования (ст.6 Закона «Об образовании в Российской Федерации»).

Содержание образования содействует взаимопониманию и сотрудничеству между людьми независимо от национальной, этнической, религиозной и социальной принадлежности, учитывает разнообразие мировоззренческих подходов, обеспечивает развитие

способностей каждого человека, формирование и развитие его личности в соответствии с принятыми в семье и обществе духовно-нравственными и социокультурными ценностями.

В этом документе можно проследить особенности организации режима в каждой возрастной группе дошкольной образовательной организации, систему физкультурно-оздоровительной и коррекционной работы. Здесь обозначены примерные программы и технологии, которыми пользуются педагоги в организации образовательного процесса, сформулированы цели и задачи по каждой образовательной области, а также определена процедура подведения результатов работы педагогического коллектива.

Цель: разностороннее развитие детей дошкольного возраста с учетом их возрастных и индивидуальных особенностей, в том числе достижение детьми дошкольного возраста уровня развития, необходимого и достаточного для успешного освоения ими образовательных программ начального общего образования, на основе индивидуального подхода к детям дошкольного возраста и специфичных для детей дошкольного возраста видов деятельности.

Задачи:

- 1) охранять и укреплять физическое и психическое здоровье детей, в том числе их эмоциональное благополучие;
- 2) обеспечить равные возможности для полноценного развития каждого ребёнка в период дошкольного детства независимо от места жительства, пола, нации, языка, социального статуса, психофизиологических и других особенностей (в том числе ограниченных возможностей здоровья);
- 3) обеспечить преемственность целей, задач и содержания образования, реализуемых в рамках образовательных программ различных уровней (далее – преемственность основных образовательных программ дошкольного и начального общего образования);
- 4) создать благоприятные условия для развития детей в соответствии с их возрастными и индивидуальными особенностями и склонностями, развития способностей и творческого потенциала каждого ребёнка как субъекта отношений с самим собой, другими детьми, взрослыми и миром;
- 5) объединить обучение и воспитание в целостный образовательный процесс на основе духовно-нравственных и социокультурных ценностей и принятых в обществе правил и норм поведения в интересах человека, семьи, общества;
- 6) формировать общую культуру личности детей, в том числе ценности здорового образа жизни, развивать их социальные, нравственные, эстетические, интеллектуальные, физические качества, инициативность, самостоятельность и ответственность ребёнка, формировать предпосылки учебной деятельности;
- 7) обеспечить вариативность и разнообразие содержания Программ и организационных форм дошкольного образования, возможность формирования Программ различной направленности с учётом образовательных потребностей, способностей и состояния здоровья детей;
- 8) формировать социокультурную среду, соответствующую возрастным, индивидуальным, психологическим и физиологическим особенностям детей;
- 9) обеспечить психолого-педагогическую поддержку семьи и повысить компетентность родителей (законных представителей) в вопросах развития и образования, охраны и укрепления здоровья детей.

2. Планируемые результаты освоения Программы – целевые ориентиры

Целевые ориентиры дошкольного образования представляют собой *социально-нормативные возрастные характеристики* возможных достижений ребенка на этапе завершения уровня дошкольного образования.

Целевые ориентиры Программы выступают основаниями преемственности дошкольного и начального общего образования. Настоящие целевые ориентиры предполагают формирование у детей дошкольного возраста предпосылок к учебной деятельности на этапе завершения ими дошкольного образования.

К целевым ориентирам дошкольного образования относятся следующие *социально-нормативные возрастные характеристики* возможных достижений ребенка:

Целевые ориентиры образования в раннем возрасте

Ребенок интересуется окружающими предметами и активно действует с ними; эмоционально вовлечен в действия с игрушками и другими предметами, стремится проявлять настойчивость в достижении результата своих действий;

использует специфические, культурно фиксированные предметные действия, знает назначение бытовых предметов (ложки, расчески, карандаша и пр.) и умеет пользоваться ими. Владеет простейшими навыками самообслуживания; стремится проявлять самостоятельность в бытовом и игровом поведении;

владеет активной речью, включенной в общение; может обращаться с вопросами и просьбами, понимает речь взрослых; знает названия окружающих предметов и игрушек;

стремится к общению с взрослыми и активно подражает им в движениях и действиях; появляются игры, в которых ребенок воспроизводит действия взрослого;

проявляет интерес к сверстникам; наблюдает за их действиями и подражает им;

проявляет интерес к стихам, песням и сказкам, рассматриванию картинки, стремится двигаться под музыку; эмоционально откликается на различные произведения культуры и искусства;

у ребенка развита крупная моторика, он стремится осваивать различные виды движения (бег, лазанье, перешагивание и пр.).

Целевые ориентиры на этапе завершения дошкольного образования

Ребенок овладевает основными культурными способами деятельности, проявляет инициативу и самостоятельность в разных видах деятельности - игре, общении, познавательно-исследовательской деятельности, конструировании и др.; способен выбирать себе род занятий, участников по совместной деятельности;

ребенок обладает установкой положительного отношения к миру, к разным видам труда, другим людям и самому себе, обладает чувством собственного достоинства; активно взаимодействует со сверстниками и взрослыми, участвует в совместных играх. Способен договариваться, учитывать интересы и чувства других, сопереживать неудачам и радоваться успехам других, адекватно проявляет свои чувства, в том числе чувство веры в себя, старается разрешать конфликты;

ребенок обладает развитым воображением, которое реализуется в разных видах деятельности, и прежде всего в игре; ребенок владеет разными формами и видами игры, различает условную и реальную ситуации, умеет подчиняться разным правилам и социальным нормам;

ребенок достаточно хорошо владеет устной речью, может выражать свои мысли и желания, может использовать речь для выражения своих мыслей, чувств и желаний, построения речевого высказывания в ситуации общения, может выделять звуки в словах, у ребенка складываются предпосылки грамотности;

у ребенка развита крупная и мелкая моторика; он подвижен, вынослив, владеет основными движениями, может контролировать свои движения и управлять ими;

ребенок способен к волевым усилиям, может следовать социальным нормам поведения и правилам в разных видах деятельности, во взаимоотношениях с взрослыми и сверстниками, может соблюдать правила безопасного поведения и личной гигиены;

ребенок проявляет любознательность, задает вопросы взрослым и сверстникам, интересуется причинно-следственными связями, пытается самостоятельно придумывать объяснения явлениям природы и поступкам людей; склонен наблюдать, экспериментировать. Обладает начальными знаниями о себе, о природном и социальном мире, в котором он живет; знаком с произведениями детской литературы, обладает элементарными представлениями из области живой природы, естествознания, математики, истории и т.п.; ребенок способен к принятию собственных решений, опираясь на свои знания и умения в различных видах деятельности.

3. Возрастные категории детей, на которых ориентирована Программа

Программа ориентирована на возрастные категории детей в соответствие с комплектованием групп общеразвивающей и компенсирующей направленностей. В групповых ячейках предельная наполняемость воспитанников устанавливается в зависимости от возраста детей из расчета площади групповой комнаты (Постановление Главного государственного санитарного врача Российской Федерации от 15 мая 2013 г. N 26 г. Москва от "Об утверждении СанПиН 2.4.1.3049-13 «Санитарно-эпидемиологические требования к устройству, содержанию и организации режима работы дошкольных образовательных организаций»).

4. Используемые программы

Программа определяет построение образовательной деятельности в соответствии с требованиями ФГОС ДО и примерной основной образовательной программой дошкольного образования, одобренной решением федерального учебно-методического объединения по общему образованию (протокол от 20 мая 2015 г. № 2/15) с использованием необходимых для реализации Программы методических материалов, соответствующих Стандарту («Детство». Комплексная образовательная программа дошкольного образования, разработанная в соответствии с ФГОС. Автор: Бабаева Т.И.. Год издания: 2016. Количество страниц: 352, Стандарт: 8, Формат: 70x90 1/16, ISBN: 978-5-90679-774-2; «От рождения до школы». Примерная общеобразовательная программа дошкольного образования (пилотный вариант) / Под ред. Н. Е. Вераксы, Т. С. Комаровой, М. А. Васильевой. — М.: МОЗАИКА СИНТЕЗ, 2017. — 352 с. (образовательная область «Художественно-эстетическое развитие»: музыкальная деятельность).

5. Характеристика взаимодействия педагогического коллектива с семьями детей

Взаимодействие педагогов МАДОУ г. Нижневартовска ДС №41 «Росинка» с родителями (законными представителями) воспитанников предполагает взаимопомощь, взаимоуважение и взаимодоверие, знание и учет педагогом условий семейного воспитания, а родителями (законными представителями) – условий воспитания в дошкольной образовательной организации. Также оно подразумевает обоюдное желание родителей (законных представителей) и педагогов поддерживать контакты друг с другом.

Цель взаимодействия в современных условиях – это установление партнерских отношений участников педагогического процесса, активное включение родителей (законных представителей) в жизнь детского сада.

Программа направлена на взаимодействие педагогического коллектива с родителями по направлениям: педагогическая поддержка, педагогическое образование родителей, совместная деятельность педагогов и родителей.

Раздел VII. ПРИЛОЖЕНИЯ

Приложение 1

Учебный план, календарный график, рабочие программы

Пояснительная записка

Учебный план Организации соответствует ряду требований, имеющих отношение к структуре учебного плана, а именно: наличие пояснительной записки к учебному плану и собственно плана. Учебный план как нормативный документ обладает следующими характеристиками:

- полнота учебного плана Организации в контексте реализации ФГОС ДО;
- нацеленность на удовлетворение потребностей воспитанников и их родителей (законных представителей) и реализацию интересов детей;
- целостность учебного плана (взаимосвязь и взаимодополняемость компонентов) и соответствие структуры требованиям к структуре документа;
- рациональность использования часов части, формируемой участниками образовательного процесса;
- отсутствие перегрузки воспитанников, т. е. соответствие объема периодов образовательной деятельности плана допустимой нагрузке, согласно нормативам [СанПиН 1.2.3685-21](#) «Гигиенические нормативы и требования к обеспечению безопасности и (или) безвредности для человека факторов среды обитания», утв. постановлением Главного государственного санитарного врача

Российской Федерации от 28.01.2021 № 2, обеспеченность плана ресурсами, в т. ч. финансовыми, кадровыми и программно-методическими;

- гибкость плана, наличие резервов и возможности для его изменения.

Учебный план Организации является составляющим компонентом Программы, который определяет объем нагрузки для каждой возрастной группы детей на текущий учебный год. Учебный план утверждается в составе Программы.

Учебный план призван обеспечить введение в действие и реализацию требований федерального государственного образовательного стандарта дошкольного образования, с учетом потребностей и запросов воспитанников и их родителей (законных представителей).

Учебный план Организации:

- определяет максимально допустимый объем нагрузки на воспитанников;
- определяет состав и структуру обязательных разделов примерной программы, а также части, формируемой участниками образовательного процесса;
- гарантирует всем воспитанникам получение обязательного образования в соответствии с ФГОС ДО;
- предоставляет воспитанникам возможность для реализации индивидуальных образовательных потребностей, развития своих способностей.

Учебный план создан с учетом соответствующих норм, содержания социального заказа, особенностей и интересов потенциальных заказчиков и потребителей образовательных услуг. Социальный заказ отражен в части, формируемой участниками образовательного процесса.

Максимально допустимое количество периодов образовательной деятельности в группах и ее распределение в течение дня с учетом реализации программ дополнительного образования

Согласно п. 11.10 санитарно-эпидемиологических правил и нормативов нормативам [СанПиН 1.2.3685-21](#) «Гигиенические нормативы и требования к обеспечению безопасности и (или) безвредности для человека факторов среды обитания», утв. постановлением Главного государственного санитарного врача Российской Федерации от 28.01.2021 № 2, продолжительность непрерывной непосредственно образовательной деятельности: для детей от 3 до 4-х лет – не более 15 мин, для детей от 4-х до 5-ти лет – не более 20 мин, для детей от 5 до 6-ти лет – не более 25 мин, для детей от 6-ти до 7-ми лет – не более 30 мин.

В соответствии с п. 11.9 длительность непрерывной образовательной деятельности для детей раннего возраста от 1,5 до 3 лет не должна превышать 10 мин. Допускается осуществлять образовательную деятельность в первую и во вторую половину дня (по 8 – 10 минут). Допускается осуществлять образовательную деятельность на игровой площадке во время прогулки.

В соответствии с п. [11.11](#) максимально допустимый объем образовательной нагрузки в первой половине дня в младшей и средней группах не должен превышать 30 и 40 мин соответственно, а в старшей и подготовительной – 45 мин и 1,5 ч соответственно.

Таким образом, в средней группе в первой половине дня может проводиться два периода непрерывной образовательной деятельности по 20 мин., в подготовительной – три периода по 30 мин.

Кроме того, согласно п. [11.12](#) образовательная деятельность с детьми старшего дошкольного возраста может осуществляться во второй половине дня после дневного сна. Ее продолжительность должна составлять не более 25–30 мин в день.

[СанПиН 1.2.3685-21](#) не ограничивает объем недельной образовательной нагрузки в указанных возрастных группах. При организации дополнительного образования следует учитывать [п. 11.8](#): на самостоятельную деятельность детей 3–7 лет (игры, подготовка к образовательной деятельности, личная гигиена) в режиме дня должно отводиться не менее 3–4 ч.

Максимальное количество времени, отводимого в режиме дня воспитанников дошкольного возраста на организацию образовательной деятельности

Возрастная группа	Максимальная продолжит. НОД	Максимальный объем образов. Нагрузки в 1 половине дня	Максимальный объем образов. Нагрузки в 1 половине дня в неделю	Максимальный объем образов. Нагрузки во 2 половине дня	Максимальный объем образов. Нагрузки во 2 половине дня в неделю	Максимальный объем образов. Нагрузки в неделю	Максимальное количество НОД в неделю (с учетом доп. Образов. Услуг)
Средняя	20 мин.	40 мин. (2 x 20)	200 мин.	-	-	200 мин. (3 ч. 20 мин.)	10

Состав и структура обязательных разделов примерной программы, а также части, формируемой участниками образовательного процесса

**Объем недельной образовательной нагрузки
(организованной образовательной деятельности) в группе ОРН детей среднего дошкольного возраста
(с 4-х до 5-ти лет) в соответствии с методическими материалами, соответствующими Стандарту
(для группы, реализующей проект «Финансовый гений»)**

Образовательные области	Содержание	Кол-во занятий в неделю/год	Время
Обязательная часть			
Физическое развитие	«Растим детей активными, ловкими, жизнерадостными», «Приобщаем к здоровому образу жизни, укрепляем физическое и психическое здоровье ребенка»	3/108	60 мин
	«Формирование привычки к здоровому образу жизни»	Реализуется в совместной деятельности, в режимных моментах, в самостоятельной деятельности	
Познавательное развитие	«Делаем первые шаги в математику. Исследуем и экспериментируем»	1/36	20 мин
	«Ребенок открывает мир природы»	Реализуется в совместной деятельности, в режимных моментах, в самостоятельной деятельности	
	«Ребенок познает многообразие свойств и качеств окружающих предметов, исследует и экспериментирует»	Реализуется в совместной деятельности, в режимных моментах, в самостоятельной деятельности	
	«Ребенок входит в мир социальных отношений. Познает себя и других»	Реализуется в совместной деятельности, в режимных моментах, в самостоятельной деятельности	
Социально-коммуникативное развитие	«Развиваем ценностное отношение к труду»	Реализуется в совместной деятельности, в режимных моментах, в самостоятельной деятельности	
	«Ребенок осваивает опыт безопасного поведения в окружающем»	Реализуется в совместной деятельности, в	

	мире»	режимных моментах, в самостоятельной деятельности	
	«В игре ребенок развивается, познает мир, общается»	Реализуется в совместной деятельности, в режимных моментах, в самостоятельной деятельности	
Речевое развитие	«Развиваем речь и коммуникативные способности детей»	0,5/18	10 мин
	«Ребенок в мире художественной литературы»	Реализуется в совместной деятельности, в режимных моментах, в самостоятельной деятельности	
Художественно-эстетическое развитие	«Приобщаем к музыкальному искусству и развиваем музыкально-художественную деятельность»	2/72	40 мин
	«Приобщаем к изобразительному искусству и развиваем детское художественное творчество»:	0,75/27	15 мин
	Рисование	0,25/9	5 мин
	Лепка	0,25/9	5 мин
	аппликация	0,25/9	5 мин
	конструирование	Реализуется в совместной деятельности, в режимных моментах, в самостоятельной деятельности	
Образовательная деятельность обязательной части (длительность в неделю/год)		7,25/261	145 мин
Объем обязательной части		7,25/72,5%	
Часть, формируемая участниками образовательных отношений			
Физическое развитие	Обучение плаванию	2/72	40 мин
Физическое развитие	Деятельность спортивно-оздоровительной направленности «Скандинавская ходьба»	Реализуется в совместной деятельности, в режимных моментах	
Социально-коммуникативное развитие	Социокультурные истоки	0,5/18	10 мин
Познавательное развитие	Финансовый гений	0,25/9	5 мин
Образовательная деятельность части, формируемой участниками образовательных		2,75/99	55 мин

отношений (длительность в неделю, год)		
Объем части, формируемой участниками образовательных отношений	2,75/27,5%	
Итого	10/360	200 мин. (3 ч. 20 мин.)

Организованная образовательная деятельность детей средней группы осуществляется в процессе вовлечения их в различные виды детской деятельности (игровую, коммуникативную, трудовую, познавательно-исследовательскую, продуктивную, музыкально-художественную, чтение). Педагог дозирует объем образовательной нагрузки с учетом санитарно-эпидемиологических правил и нормативов.

По действующему СанПиН¹ продолжительность непрерывной непосредственно образовательной деятельности для детей от 4 до 5 лет – не более 20 минут. Максимально допустимый объем образовательной нагрузки в первой половине дня в средней группах не превышает 40 минут. В середине времени, отведенного на непрерывную образовательную деятельность, проводят физкультурные минутки. Перерывы между периодами непрерывной образовательной деятельности – не менее 10 минут. В середине непосредственно образовательной деятельности статического характера проводятся физкультурные минутки. Образовательную деятельность, требующую повышенной познавательной активности и умственного напряжения детей, следует организовывать в первую половину дня. Для профилактики утомления детей рекомендуется проводить физкультурные, музыкальные занятия, ритмику и т.п.

¹ Здесь и далее см. Санитарно-эпидемиологические требования к устройству, содержанию и организации режима работы в дошкольных образовательных организациях. (Постановление Главного государственного санитарного врача Российской Федерации от 15 мая 2013 г. № 26 г. Москва "Об утверждении СанПиН 2.4.1.3049-13 "Санитарно-эпидемиологические требования к устройству, содержанию и организации режима работы дошкольных образовательных организаций")

Приложение 2

Годовой календарный график деятельности образовательной организации в рамках ФГОС ДО

Годовой календарный график определяет продолжительность учебного года, сроки перерывов в организации образовательной деятельности, продолжительность недели, сроки проведения праздничных и традиционных мероприятий.

ПРИНЯТ

Советом педагогов

Протокол № _____

от «___»

_____ 2018

года

20__год

УТВЕРЖДАЮ

Заведующий _____ Р.А. Ротова

"___" _____

20__ г.

год.

ГОДОВОЙ КАЛЕНДАРНЫЙ ГРАФИК

муниципального автономного дошкольного образовательного учреждения города Нижневартовска детского сада №41 "Росинка"

на 2022-2023 учебный год

Начало учебного года 01.09.2022
год

Конец учебного года: 31.05.2023 год

1 полугодие: 17 недель 1 день, 86 дней - 01.09.2021 - 30.12.2021

2 полугодие: 19 недель, 2 дня, 96 дней - 09.01.2022 - 31.05.2022

Летний период с 01.06.2023 по 31.08.2023

Количество учебных недель, дней в году:

всего 36 недель 3 дня, 182 дня

У	учебный день
В	выходной день
П	праздничный день
л/п	летний оздоровительный период

Месяц	Сентябрь																										итого:					
Неделя	1				1							2							3							4					-	4 недели
Дата	1	2	3	4	5	6	7	8	9	10	11	12	13	14	15	16	17	18	19	20	21	22	23	24	25	26	27	28	29	30	-	2дня
	У	У	В	В	У	У	У	У	У	В	В	У	У	У	У	У	В	В	У	У	У	У	У	В	В	У	У	У	У	У	-	
Количество учебных дней	2				5							5					В		5							5					-	

Месяц	Октябрь																										итого:									
Неделя			5							6							7							8							9					4 недели

Дата	1	2	3	4	5	6	7	8	9	10	11	12	13	14	15	16	17	18	19	20	21	22	23	24	25	26	27	28	29	30	31	1 день	
	в	в	у	у	у	у	у	в	в	у	у	у	у	у	в	в	у	у	у	у	у	в	в	у	у	у	у	у	у	в	в	у	
Количество учебных дней			5							5							5								5		в		1				

Месяц	Ноябрь																														Итого:				
Неделя	9							10								11								12								13		-	4 недели
Дата	1	2	3	4	5	6	7	8	9	10	11	12	13	14	15	16	17	18	19	20	21	22	23	24	25	26	27	28	29	30	-	1 день			
	у	у	у	п	в	в	у	у	у	у	у	в	в	у	у	у	у	у	у	в	в	у	у	у	у	у	в	в	у	у	у	-			
Количество учебных дней	3							5								5								5								3		-	

Месяц	Декабрь																														Итого:				
Неделя	13							14								15								16								17			4 недели
Дата	1	2	3	4	5	6	7	8	9	10	11	12	13	14	15	16	17	18	19	20	21	22	23	24	25	26	27	28	29	30	31	2 дня			
	у	у	в	в	у	у	у	у	у	в	в	у	у	у	у	у	в	в	у	у	у	у	у	у	в	в	у	у	у	у	у	в			
Количество учебных дней	2						5								5								5												

Месяц	Январь																														Итого:				
Неделя									18								19								20								21		3 недели
Дата	1	2	3	4	5	6	7	8	9	10	11	12	13	14	15	16	17	18	19	20	21	22	23	24	25	26	27	28	29	30	31	2 дня			
	п	в	в	в	в	в	п	в	у	у	у	у	у	в	в	у	у	у	у	у	в	в	у	у	у	у	у	у	в	в	у	у			
Количество учебных дней									5								5								5								2		

Месяц	Февраль																								итого:						
Неделя	21			22			23			24			24			-			-			3									
Дата	1	2	3	4	5	6	7	8	9	10	11	12	13	14	15	16	17	18	19	20	21	22	23	24	25	26	27	28	-	-	2
	у	у	у	в	в	у	у	у	у	у	в	в	у	у	у	у	у	в	в	у	у	у	п	в	в	в	в	у	-	-	
Количество учебных дней	3			5			5			3			1			-			-												

Месяц	Март																								итого:								
Неделя	24			25			26			27			28			4																	
Дата	1	2	3	4	5	6	7	8	9	10	11	12	13	14	15	16	17	18	19	20	21	22	23	24	25	26	27	28	29	30	31	2	
	у	у	у	в	в	у	у	п	у	у	у	в	в	у	у	у	у	в	в	у	у	у	у	у	у	в	в	у	у	у	у	у	
Количество учебных дней	3			2			3			4			5			5																	

Месяц	Апрель																								итого:								
Неделя	29			30			31			32			-			4																	
Дата	1	2	3	4	5	6	7	8	9	10	11	12	13	14	15	16	17	18	19	20	21	22	23	24	25	26	27	28	29	30	-		
	в	в	у	у	у	у	у	в	в	у	у	у	у	у	в	в	у	у	у	у	у	у	в	в	у	у	у	у	у	в	в	-	
Количество учебных дней	5			5			5			5			5			-																	

Месяц	Май																								итого:							
Неделя	33			34			35			36			36			4																
Дата	1	2	3	4	5	6	7	8	9	10	11	12	13	14	15	16	17	18	19	20	21	22	23	24	25	26	27	28	29	30	31	
	п	у	у	у	у	в	в	в	п	у	у	у	в	в	у	у	у	у	у	в	в	у	у	у	у	у	в	в	у	у	у	
Количество учебных дней	5			5			5			5			5			5																

Количество учебных дней	4		3		5		5		3
-------------------------	---	--	---	--	---	--	---	--	---

Месяц	Июнь																														итого:	
Неделя	1				2							3							4							5					-	
Дата	1	2	3	4	5	6	7	8	9	10	11	12	13	14	15	16	17	18	19	20	21	22	23	24	25	26	27	28	29	30	-	
	л/п	л/п	л/п	л/п	л/п	л/п	л/п	л/п	л/п	л/п	л/п	л/п	л/п	л/п	л/п	л/п	л/п	л/п	л/п	л/п	л/п	л/п	л/п	л/п	л/п	л/п	л/п	л/п	л/п	л/п	л/п	-

Месяц	Июль																															итого:
Неделя	6			7								8							9							10					31	
Дата	1	2	3	4	5	6	7	8	9	10	11	12	13	14	15	16	17	18	19	20	21	22	23	24	25	26	27	28	29	30	31	
	л/п	л/п	л/п	л/п	л/п	л/п	л/п	л/п	л/п	л/п	л/п	л/п	л/п	л/п	л/п	л/п	л/п	л/п	л/п	л/п	л/п	л/п	л/п	л/п	л/п	л/п	л/п	л/п	л/п	л/п	л/п	л/п

Месяц	Август																															итого:	
Неделя	11							12							13							14							15				
Дата	1	2	3	4	5	6	7	8	9	10	11	12	13	14	15	16	17	18	19	20	21	22	23	24	25	26	27	28	29	30	31		
	л/п	л/п	л/п	л/п	л/п	л/п	л/п	л/п	л/п	л/п	л/п	л/п	л/п	л/п	л/п	л/п	л/п	л/п	л/п	л/п	л/п	л/п	л/п	л/п	л/п	л/п	л/п	л/п	л/п	л/п	л/п	л/п	

**Перспективное планирование.
Образовательная область «речевое развитие».
Раздел «Развиваем речь и коммуникативные способности детей».**

Задачи развития и воспитания:

1. Развивать связную монологическую речь: учить детей составлять описательные рассказы о предметах и объектах, описательные рассказы по картинкам.
2. Развивать диалогическую речь: учить формулировать вопросы, при ответах на вопросы использовать элементы объяснительной речи.
3. Развивать словарь детей посредством знакомства со свойствами и качествами объектов, предметов и материалов и выполнения обследовательских действий.
4. Развивать умение чистого произношения сложных звуков родного языка, правильного словопроизношения.
5. Воспитывать желание использовать средства интонационной выразительности в процессе общения со сверстниками и взрослыми.

Неделя	Тема	Программное содержание
1.Неделя	Составление описательного рассказа «Какие красивые игрушки».	Учить детей составлять рассказ об игрушках с описанием их внешнего вида. Активизировать употребление в речи слов, обозначающих действия и состояния (глаголов) . Учить согласовывать имена существительные и прилагательными в роде и числе. Закреплять произношение гласных звуков; выделять в речи слова с этими звуками. Продолжать знакомить с понятием «слово», «звук». Развивать внимание, память, речь детей. Воспитывать самостоятельность при составлении рассказов.

2.Недел я	Чтение сказки К. Чуковского «Мойдодыр».	Продолжать учить детей эмоционально воспринимать и осознавать образное содержание текста; отвечать по вопросы по содержанию. Заучивать фразы и словосочетания. Развивать мыслительные процессы, речь детей. Воспитывать интерес к литературным произведениям.
3.Недел я	«Дружная семейка»	Учить соотносить собственные действия с действиями участников игры; совершенствовать отчетливое произношение слов и словосочетаний. Развивать связную речь. Воспитывать культуру общения, любовь к близким и родным, создавать положительный эмоциональный настрой.
4.Неделя	Рассказывание по набору игрушек.	Учить детей составлять рассказ по набору игрушек. Активизировать употребление в речи слов, обозначающих качества и действия предметов. Закреплять умение согласовывать имена прилагательные с существительными; единственное и множественное число. Развивать внимание, мышление, речь детей. Воспитывать умение самостоятельно рассказывать.
5.Неделя	Описание предметов по их признакам (опасные и безопасные)	Учить детей описывать предмет, не называя его. Активизировать употребление в речи глаголов и прилагательных. Тренировать в образовании названий опасные и безопасные. Продолжать знакомить с термином «слово». Развивать внимание, мышление, речь детей. Воспитывать самостоятельность при составлении рассказов
6.Недел я	Чтение рассказа Е. Чарушина «Про зайчат».	Учить понимать тему и содержание рассказа; тренировать в использовании сравнений, подборе определений, синонимов к заданному слову. Развивать интерес к содержанию текста. Воспитывать интерес к диким животным.
7.Недел я	Стихотворение И. Бунина «Листопад»	Продолжать учить детей эмоционально воспринимать образную основу поэтических произведений. Развивать творческое воображение, выразительность речи детей Воспитывать интерес к объектам природы.
8.Недел я	Рассказывание русской народной сказки «Коза-дереза».	Продолжать учить детей воспринимать содержание сказки; выразительно передавать диалог персонажей, воспроизводить песенки, используя структурно-логическую схему. Развивать умение работать со схемами. Воспитывать интерес к драматизациям.

9.Недел я	Описание детьми внешнего вида друг друга.	Учить описывать внешний вид других детей. Учить образовывать формы множественного числа глаголов. Закреплять умение правильно произносить звуки в словах. Развивать мышление, память, речь детей. Воспитывать интерес к другим детям.
10.Неде ля	Описание предметов одежды.	Учить описывать предметы зимней одежды. Закреплять названия предметов одежды; обобщающее понятие «одежда». Учить выделять и правильно произносить звуки в словах и фразах. Развивать мышление, внимание, речь детей. Воспитывать интерес к окружающим предметам.
11.Неделя	Пересказ рассказа Я Тайца «Поезд».	Продолжать учить пересказывать рассказ с помощью воспитателя. Тренировать в образовании форм множественного числа. Закрепление терминов «слово», «звук», умения самостоятельно подбирать слова на заданный звук. Развивать мышление, память, речь детей. Воспитывать самостоятельность при составлении пересказа.
12.Неде ля	«Вежливые слова»	Научить детей чаще употреблять в речи формы приветствия: доброе утро, добрый день, добрый вечер, здравствуйте, до свидания. Учить использовать неречевые средства при приветствии (улыбка, приветливый взгляд, жесты). Познакомить с различными формами прощания. Воспитывать культуру общения. Развивать мышление, внимание, речь детей
13.Неделя	«Как мы помогаем маме»	Воспитывать чувства любви и уважения к маме. Учить высказываться на тему из личного опыта. Закреплять правильное произношение звука «м» в словах и во фразовой речи, определять на слух его наличие в слове. Упражнять в произнесении фраз с разной силой голоса. Развивать артикуляционный аппарат, умение правильно произносить звуки родного языка. Воспитывать желание заботиться о маме.
14 Неделя	Чтение рассказа Е.Чарушина «Про зайчат».	Учить понимать тему и содержание рассказа; тренировать в использовании сравнений, подборе определений, синонимов к заданному слову. Развивать интерес к содержанию текста. Воспитывать интерес к животным.

15.Неделя	Составление рассказа по картине «Таня не боится мороза».	Учить детей составлять небольшой рассказ, отражающий содержание картины по плану воспитателя. Учить подбирать слова к словам <i>снег, зима, снежинка</i> и т.д. Закреплять умение произносить слова, выделяя все звуки. Развивать мышление, память, речь детей. Воспитывать интерес к зиме.
16.Неделя	Рассказывание по картине «Кошка с котятами».	Учить детей составлять рассказ по картине. Учить соотносить названия животных и их детенышей, активировать употребление в речи глаголов. Упражнять в употреблении форм единственного и множественного числа. Развивать артикуляционный аппарат, умение правильно произносить звуки родного языка. Воспитывать любовь к животным.
17.Неделя	Описание снежинки.	Продолжать учить описывать предметы, давая их оценку. Тренировать в образовании форм глаголов. Закреплять правильное произношение звуков в словах и фразовой речи. Развивать мышление и речь детей. Воспитывать желание самостоятельно описывать предметы
18.Неделя	Чтение сказки К. Чуковского «Телефон».	Продолжать учить детей эмоционально воспринимать и осознавать образное содержание текста; отвечать по вопросы по содержанию. Заучивать фразы и словосочетания. Развивать мыслительные процессы, речь детей. Воспитывать интерес к литературным произведениям.
19.Неделя	Рассказывание по картине «Няня моет посуду».	Продолжать учить детей составлять рассказ по картине с помощью вопросов воспитателя. Закреплять умение образовывать названия предметов посуды. Упражнять в умении составлять слова на заданный звук. Развивать интерес к рассказыванию , речь детей. Воспитывать интерес к работе няни.
20.Неделя	«Добрые и вежливые слова»	Продолжать развивать диалогическую речь. Учить придумывать простейшие фразы и употреблять вежливые слова. Развивать мышление, речь детей. Воспитывать умение понимать оттенки значения слов.

21. Недел ля	Труд водителя	Продолжать знакомить детей с профессиями; ввести понятие «мужская», «военная» профессия. Познакомить детей с профессией водитель. Развивать внимание, речь, мышление. Учить, правильно отвечать на вопросы. Развивать интерес к рассказыванию, речь детей. Воспитывать уважение к труду взрослых.
22. Недел я	Описание предметов одежды.	Учить описывать предметы зимней одежды, знать их назначение. Закреплять обобщающее понятие «одежда». Закреплять умение составлять сложные предложения, согласовывать существительные с прилагательными. Развивать мышление, речь детей. Воспитывать умение самостоятельно рассказывать.
23. Недел я	Рассказывание из опыта «Где мы были, что видели».	Закреплять умение составлять рассказ из личного опыта на основе вопросов воспитателя. Продолжать учить вслушиваться в звучание слов, выделять в словах звуки. Развивать мышление, память, речь детей. Воспитывать интерес к родному городу и его достопримечательностям.
24. Неде ля	«Улица полна неожиданностей»	Учить детей составлять рассказ по картине, используя знания, полученные ранее, образовывать однокоренные слова. Развивать диалогическую речь; закреплять умения четко произносить слова со звуком «р», выделять этот звук голосом, регулировать силу голоса и темп речи. Воспитывать умение слушать, отвечать на вопросы четко и внятно.
25. Недел я	Рассказывание по серии сюжетных картин «Наша армия».	Уточнять представления о родах войск. Закреплять умение составлять рассказ с опорой на серию сюжетных картин; пользоваться сложноподчиненными предложениями. Развивать фантазию, мышление, речь детей. Воспитывать интерес и уважение к армии.
26. Недел я	Рассказывание по картине «Мама моет посуду».	Продолжать учить детей составлять рассказ по картине с помощью вопросов воспитателя. Закреплять умение образовывать названия предметов посуды. Упражнять в умении составлять слова на заданный звук. Развивать интерес к рассказыванию, речь детей. Воспитывать любовь к членам семьи.

27.Неделя	«Знакомство с профессией врача».	Закреплять представления детей о том, что такое профессия, какие бывают профессии (врач) Развивать речь, внимание. Вызвать интерес к профессии врача, к его значимости в нашей жизни
28.Неделя	«Птицы»	Подвести детей к составлению небольших связанных рассказов по картине и по серии картин. Развивать диалогическую речь, умение поддерживать беседу; активизировать словарь. Учить говорить выразительно, интонируя свою речь в зависимости от ситуации. Воспитывать интерес и любовь к птицам.
29.Неделя	Описание предметов.	Продолжать учить описывать предметы, давая их оценку. Тренировать в образовании форм глаголов. Закреплять правильное произношение звуков в словах и фразовой речи. Развивать мышление и речь детей. Воспитывать желание самостоятельно описывать предметы.
30.Неделя	Заучивание стихотворения Е. Благиной «Черемуха».	Учить детей эмоционально воспринимать образное содержание стихотворения. Закреплять умение четко произносить звуки в словах. Развивать интерес к стихотворениям, память и речь детей. Воспитывать интерес к окружающим предметам.
31.Неделя	Чтение сказки К. Чуковского «Телефон».	Продолжать учить детей эмоционально воспринимать и осознавать образное содержание текста; отвечать по вопросам по содержанию. Заучивать фразы и словосочетания. Развивать мыслительные процессы, речь детей. Воспитывать интерес к литературным произведениям.
32.Неделя	«Составление описательного рассказа по картине «Семья»	Учить детей называть родственные связи (внук, внучка, дочь, сын, племянник, племянница), кто «глава семьи» и почему. Развивать мышление, память, речь детей. Воспитывать интерес к своей семье.
33.Неделя	Заучивание стихотворения Г. Ладонщикова «Весна».	Учить детей эмоционально воспринимать образное содержание стихотворения. Закреплять умение четко произносить звуки в словах. Развивать интерес к стихотворениям, память и речь детей. Воспитывать интерес к окружающим предметам

34.Неделя	Чтение рассказа М. Горького «Воробьишко».	Продолжать учить детей самостоятельно пересказывать рассказ, передавая интонацией свое отношение к содержанию. Закреплять четкое произношение слов, словосочетаний, звукоподражаний. Развивать мышление, внимание, речь детей. Воспитывать интерес к миру птиц.
35.Неделя	Чтение стихотворений о Дне Победы.	Учить детей эмоционально воспринимать образное содержание стихотворения. Заучить отрывок. Закреплять умение четко произносить звуки в словах. Развивать интерес к стихотворениям, память и речь детей. Воспитывать интерес, гордость и уважение к памятным датам.
36.Неделя	«Составление рассказа по теме «Дом, в котором я живу»	Учить детей содержательно, распространенными предложениями рассказывать о доме, в котором они живут, используя словарь: одноэтажный, многоэтажный, справа, слева, недалеко; учить замечать вид из окна, использовать слова – определения при описании вида за окном. Развивать умение составлять небольшие рассказы. Воспитывать взаимовыручку.

Перспективное планирование по образовательной области «Познавательное развитие».

Раздел «Делаем первые шаги в математику. Исследуем и экспериментируем».

Задачи по разделу:

1. Обогащать сенсорный опыт детей, совершенствовать восприятие окружающих предметов с опорой на разные органы чувств, знакомить с новыми способами обследования.
2. Привлекать детей к обследованию предметов, выделению их качественных особенностей, поддерживать способность замечать не только ярко представленные в предмете свойства, но и менее заметные, скрытые; устанавливать связи между качествами предмета и его назначением.
3. Способствовать освоению ребенком соответствующего словаря: самостоятельно называть признаки и качества, действия обследования, понимать значение слов «форма», «размер», «цвет», «материал».
4. Формировать умение соотносить признаки предметов с освоенными эталонами (трава зеленая, яблоко крупное, похожее на шар, крыша треугольная, карандаш деревянный, елка высокая).
5. Развивать любознательность детей, поддерживать проявления самостоятельности в познании окружающего мира.

Неделя	Тема	Программное содержание
1.Неделя	«Множества». <ul style="list-style-type: none"> • Палочки Кюизенера 	<p>Учить детей различать множества в 1 и 2 предмета на основе сопоставления один к другому. Называть общее число предметов на основе счета воспитателя.</p> <p>Познакомить с принципом окраски палочек Кюизенера - «цветные семейки», с соотношениями цвет-длина-число.</p> <p>Развивать умение определять стороны на самом себе (правая – левая рука).</p> <p>Воспитывать интерес к самостоятельному обследованию предметов.</p>
2 н	«Множества».	<p>Закреплять умения детей различать множества, называть общее число предметов на основе счета.</p> <p>Продолжать учить работать с палочками Кюизенера (по образцу выкладывать рисунок)</p> <p>Развивать умение определять стороны на самом себе (правая – левая рука).</p> <p>Воспитывать интерес к самостоятельному обследованию предметов</p>
3.Неделя	« Сравнение предметов».	<p>Учить различать множества в 2 и 3 предмета на основе сопоставления предметов. Количественный и порядковый счет (в пределах 3). Учить определять на основе сравнения какое число больше, какое меньше, употребляя соответствующие термины.</p> <p>Развивать умение ориентироваться в пространстве (вверх-вниз, назад- вперед).</p> <p>Воспитывать интерес к сравнению предметов.</p>
4 Неделя	«Сравнение предметов»	<p>Продолжать учить сравнивать предметы, различать множества в 2 и 3 предмета на основе сопоставления предметов. Количественный и порядковый счет (в пределах 3). Развивать умение ориентироваться в пространстве (вверх-вниз, назад- вперед).</p> <p>Воспитывать интерес к сравнению предметов.</p>
5.Неделя	« Счет предметов». <ul style="list-style-type: none"> • Блоки Дьенеша 	<p>Закреплять количественный и порядковый счет. Учить сравнивать множества: одинаково, больше, меньше, на один больше и т.д. Продолжать знакомить со свойствами фигур (форма и цвет, форма и размер, размер и цвет).</p> <p>Развивать умение ориентироваться в пространстве (направо-налево,верху-внизу).</p> <p>Воспитывать желание помогать персонажам, товарищам.</p>
6 Неделя	«Счет предметов»	<p>Закреплять количественный и порядковый счет. Учить сравнивать множества по определенным признакам.</p> <p>Продолжать знакомить со свойствами фигур (форма и цвет, форма и размер, размер и цвет).</p> <p>Развивать умение ориентироваться в пространстве (направо-налево,верху-внизу).</p> <p>Воспитывать желание помогать персонажам, товарищам.</p>

7.Неделя	« Счет до 3».	Учить детей считать до 3, называть числительные по порядку; соотносить числительные со всей группой предметов. Учить сравнивать предметы по высоте. Развивать умение считать и раскладывать предметы правой рукой слева направо. Воспитывать интерес к счету.
8 Неделя	«Счет до 3»	Упражнять детей в счете до 3, в умении называть числительные по порядку; соотносить числительные со всей группой предметов. Учить сравнивать предметы по высоте. Развивать умение считать и раскладывать предметы правой рукой слева направо. Воспитывать интерес к счету.
9.Неделя	«Классификация геометрических фигур по одному из 3-х признаков». Блоки Дьенеша	Закреплять количественный и порядковый счет в пределах 4. Закреплять умение различать геометрические фигуры по характерным признакам (на основе блоков Дьенеша). Развивать умение определять последовательность частей суток. Воспитывать интерес к исследовательским действиям.
10 Неделя	«Классификация геометрических фигур»	Закреплять умение различать геометрические фигуры по характерным признакам (на основе блоков Дьенеша). Воспитывать интерес к сравнению предметов.
11.Неделя	« Количество и множества».	Продолжать учить вести счет в пределах 4. Учить видеть равночисленность множеств предметов, находящихся на расстоянии. Упражнять в определении направления расположения предметов от самого себя (впереди, сзади, слева, справа). Развивать умение ориентироваться в пространстве. Воспитывать желание работать самостоятельно.
12 Неделя	«Множества и количество»	Закреплять умения детей различать множества, называть общее число предметов на основе счета. Развивать умение ориентироваться в пространстве и на плоскости. Воспитывать самостоятельность при выполнении исследовательских действий с предметами

13.Неделя	«Ориентировка по плану». Блоки Дьенеша	Закреплять представления об образовании чисел 4 и 5, навыки счета в пределах 5. Учить выделять два свойства фигур (форма и цвет, форма и размер, размер и цвет). Развивать умение определять направление расположения предметов от самого себя (впереди, сзади), по плану. Воспитывать желание помогать товарищам при выполнении заданий.
14 Неделя	«Ориентировка по плану». Блоки Дьенеша	Закреплять представления об образовании чисел 4 и 5, навыки счета в пределах 5. Учить выделять два свойства фигур (форма и цвет, форма и размер, размер и цвет). Развивать умение определять направление расположения предметов от самого себя (впереди, сзади), по плану. Воспитывать желание помогать товарищам при выполнении заданий.
15.Неделя	« Сравнение предметов». Палочки Кюизенера	Учить детей на основе сравнения выделять длину предметов, пользуясь приемом приложения. Продолжать закреплять навыки счета. Развивать внимание, память, мышление детей. Воспитывать самостоятельность при выполнении заданий.
16 Неделя	« Сравнение предметов».	Продолжать закреплять навыки счета. Учить детей на основе сравнения выделять длину предметов, пользуясь приемом приложения. Развивать внимание, память, мышление детей. Воспитывать самостоятельность при выполнении заданий.
17. Неделя	«Длина и ширина предметов».	Закреплять умение выделять и сравнивать длину и ширину предметов, пользуясь приемом приложения. Учить находить равные по ширине и длине. Закреплять умение сосчитывать предметы по образцу, по числу с использованием цифр. Развивать умение ориентироваться на плоскости стола. Воспитывать интерес к занятиям математикой.
18 Неделя	«Длина и ширина предметов».	Закреплять умение выделять и сравнивать длину и ширину предметов, пользуясь приемом приложения. Учить находить равные по ширине и длине. Закреплять умение сосчитывать предметы по образцу, по числу с использованием цифр. Развивать умение ориентироваться на плоскости стола. Воспитывать интерес к занятиям математикой.
19. Неделя	«Соотношения между предметами».	Учить детей находить равенство и неравенство групп предметов. ; обобщать группы предметов по количеству (всех по 3,4 и т.д.). Закреплять навыки счета. Развивать умение ориентироваться на плоскости листа. Воспитывать желание работать в парах.

20 неделя	«Соотношения между предметами».	Упражнять детей в умении находить равенство и неравенство групп предметов. ; обобщать группы предметов по количеству (всех по 3,4 и т.д.). Закреплять навыки счета. Развивать умение ориентироваться на плоскости листа. Воспитывать желание работать в парах.
21. Неделя	«Понятия «близко-далеко». Палочки Кюизенера	Продолжать учить детей видеть равное количество предметов, расположенных по-разному. Упражнять в счете предметов, расположенных в ряд, в виде фигуры. Закреплять представления о понятии «близко-далеко». Развивать умение ориентироваться в групповой комнате. Воспитывать желание помогать друг другу.
22 неделя	«Понятия «близко-далеко».	Продолжать учить детей видеть равное количество предметов, расположенных по-разному. Упражнять в счете предметов, расположенных в ряд, в виде фигуры. Закреплять представления о понятии «близко-далеко». Развивать умение ориентироваться в групповой комнате. Воспитывать желание помогать друг другу
23. Неделя	«Соотношения между предметами».	Учить детей устанавливать соотношения между 3 предметами по длине, раскладывать в ряд в порядке возрастания длины. Закреплять умение устанавливать равенство групп предметов. Упражнять в счете в пределах 5. Развивать умение ориентироваться на плоскости стола. Воспитывать желание помогать персонажам.
24. Неделя	«Соотношения между предметами».	Продолжать учить детей устанавливать соотношения между 3 предметами по длине, раскладывать в ряд в порядке возрастания длины. Закреплять умение устанавливать равенство групп предметов. Упражнять в счете в пределах 5. Развивать умение ориентироваться на плоскости листа и в пространстве. Воспитывать желание помогать персонажам.
25 Неделя	«Прямоугольник». Блоки Дьенеша	Познакомить детей с прямоугольником, учить различать прямоугольник, квадрат, треугольник. Упражнять в умении раскладывать предметы в ряд в порядке возрастания по ширине. Упражнять в счете. Развивать глазомер, умение ориентироваться на плоскости стола. Воспитывать интерес к исследовательским действиям.
26 Неделя	«Геометрические фигуры и их свойства»	Учить детей сравнивать геометрические фигуры по определенным признакам. Закреплять умение вести исследовательские действия. Воспитывать интерес к выполнению заданий

27. Неделя	«Сравнение предметов по толщине». Палочки Кюизенера	Учить детей считать предметы. Упражнять в установлении соотношения между 3 предметами по толщине. Упражнять детей в умении выкладывать, воспроизводить предмет по его контуру. Развивать умение ориентироваться на плоскости стола, работать по схеме. Воспитывать желание выполнять самостоятельно задания.
28 Неделя	«Сравнение предметов»	Упражнять в умении устанавливать соотношения между 3 предметами по толщине. Упражнять детей в умении выкладывать, воспроизводить предмет по его контуру. Развивать умение ориентироваться на плоскости стола, работать по схеме. Воспитывать желание выполнять самостоятельно задания.
29. Неделя	«Приемы приложения». Палочки Кюизенера	Учить детей устанавливать соотношения между 5 предметами по длине, раскладывать предметы в ряд в порядке убывания и возрастания длины. Закреплять умение пользоваться приемами приложения предметов. Развивать глазомер, умение ориентироваться на плоскости стола. Воспитывать желание самостоятельно выполнять задания.
30 Неделя	«Классификация предметов»	Учить детей классифицировать предметы по определенным признакам (форма, цвет, размер). Упражнять в отсчете предметов по названному числу. Закреплять умение находить равное количество предметов. Развивать мышление, внимание детей. Воспитывать умение самостоятельно выполнять задания.
31. Неделя	«Классификация предметов по признакам». Блоки Дьенеша	Продолжать учить детей классифицировать предметы по определенным признакам (форма, цвет, размер). Упражнять в отсчете предметов по названному числу. Закреплять умение находить равное количество предметов. Развивать мышление, внимание детей. Воспитывать умение самостоятельно выполнять задания.
32 Неделя	«Обследование фигур».	Учить детей обследовать фигуры, выделять их основные признаки (наличие углов, сторон, вершин); классифицировать фигуры по определенному признаку (форма, цвет, размер). Развивать умение создавать силуэты, постройки по образцу и схеме. Воспитывать интерес к занятиям.
33. Неделя	«Обследование фигур». Блоки Дьенеша	Закреплять умение обследовать фигуры, выделять их основные признаки (наличие углов, сторон, вершин); классифицировать фигуры по определенному признаку (форма, цвет, размер). Развивать умение создавать силуэты, постройки по образцу и схеме. Воспитывать интерес к занятиям.

34 Неделя	«Соотношения между предметами».	Продолжать учить детей устанавливать соотношения между предметами (по длине, ширине, высоте) раскладывая в ряд в порядке возрастания величины. Закреплять умение устанавливать равенство групп предметов. Упражнять в счете в пределах 5. Развивать умение ориентироваться на плоскости листа и в пространстве. Воспитывать желание помогать персонажам.
35. Неделя	«Равное количество предметов». Палочки Кюизенера	Учить устанавливать равное количество предметов разного размера. Закреплять навыки счета и отсчета предметов. Развивать умение самостоятельно выкладывать изображение, пользуясь схемой. Воспитывать желание помогать друг другу.
36 Неделя	Повторение	Закреплять навыки порядкового и количественного счета. Развивать умение классифицировать геометрические фигуры по определенным признакам. Воспитывать интерес и желание самостоятельно выполнять упражнения
	Повторение	Закреплять навыки порядкового и количественного счета. Развивать умение классифицировать геометрические фигуры по определенным признакам. Воспитывать интерес и желание самостоятельно выполнять упражнения

Перспективное планирование по образовательной области «Познавательное развитие».

Раздел «Ребенок входит в мир социальных отношений. Познает себя и других»

Задачи по разделу:

1. Воспитывать доброжелательное отношение к взрослым и детям: быть приветливым, проявлять интерес к действиям и поступкам людей, желание по примеру воспитателя помочь, порадовать окружающих.
2. Развивать эмоциональную отзывчивость к взрослым и детям: понимать отдельно ярко выраженные эмоциональные состояния, видеть их проявление в мимике, жестах или интонации голоса (радость, грусть, веселье, страх, гнев, удовольствие). По примеру воспитателя правильно реагировать на эмоциональное состояние близких людей, сверстников.
3. Воспитывать культуру общения со взрослыми и сверстниками, желание по побуждению или показу старших выполнять правила: здороваться, прощаться, благодарить за услугу, обращаться к воспитателю по имени и отчеству, быть вежливым в общении со старшими и сверстниками, учиться сдерживать отрицательные эмоции и действия.

4. Развивать стремление к совместным играм, взаимодействию в паре или небольшой подгруппе, к взаимодействию в практической деятельности.
5. Обогащать социальные представления о людях-взрослых и детях: особенностях внешности, проявлениях половозрастных отличий, о некоторых профессиях взрослых, правилах отношений между взрослыми и детьми.
6. Развивать интерес к родному городу и стране.
7. Развивать в детях уверенность, стремление к самостоятельности, жизнерадостность, привязанность к семье, к воспитателю, желание осваивать новые знания и действия в детском саду.

*- ХМАО.

** - Патриотическое воспитание.

Неделя	Тема	Программное содержание
2.Неделя	<ul style="list-style-type: none"> • «Волшебница-Вода» 	Закрепить представления о свойствах воды (превращается в снег, лед), о круговороте воды в природе. Дать новые знания о том, что вода может превращаться в пар. Воспитывать любовь и бережное отношение к природе. Развивать любознательность у детей.
4.Неделя	<ul style="list-style-type: none"> • «Во что я люблю играть» 	Формировать представления дошкольников об игрушках (мяч, машины, куклы, мозаика, строительный материал), их назначении, существенных признаках (цвет, форма, величина), о материалах, из которых они сделаны. Познакомить с правилами обращения с металлическими игрушками, мелкими игрушками и деталями. Воспитывать бережное отношение к игрушкам.
6.Неделя	<ul style="list-style-type: none"> • «Животные зоопарка» 	Закреплять знания детей о диких животных, местах их обитания и питания, их значении в жизни человека и всего живого. Развивать интерес к животным. Воспитывать заботу и любовь к животным.
8 Неделя	<ul style="list-style-type: none"> • «Наши старшие друзья и наставники (ребенок и взрослые)» 	Развивать у детей представления о взрослом человеке. Обогащать социальные представления о людях, о правилах взаимоотношений между взрослыми и детьми. Формировать уважение и благодарность взрослым за их труд, заботу о детях. Воспитывать культуру общения со взрослыми.

10.Неделя	<ul style="list-style-type: none"> • «Одежда». 	Продолжать знакомить детей с назначением одежды по сезонам. Закреплять названия и части одежды. Развивать наблюдательность, мышление детей. Воспитывать желание самостоятельно рассказывать.
12Неделя	<ul style="list-style-type: none"> • «Приветствуем друг друга». 	Продолжать знакомить детей с представлениями о формах и способах приветствий. Учить правилам культуры поведения, желания и умения устанавливать. Развивать кругозор и любознательность детей. Воспитывать положительные взаимоотношения с людьми.
14.Неделя	<ul style="list-style-type: none"> • «Транспорт. Правила поведения в транспорте». 	Познакомить детей с понятием «транспорт». Учить детей выделять различные признаки предметов, обобщать в одно понятие. Закреплять названия разных видов транспорта, правила поведения в транспорте. Развивать умение классифицировать. Воспитывать интерес к разным объектам.
16.Неделя	<ul style="list-style-type: none"> • «Новый год. Пожарная безопасность». 	Продолжать знакомить детей с праздниками. Закреплять знания детей о правилах поведения в общественных местах. Развивать память, внимание детей. Воспитывать безопасное поведение.
18.Неделя	<ul style="list-style-type: none"> • «Зимние забавы». 	Познакомить детей с зимними забавами детей. Закреплять названия зимних видов спорта. Развивать мышление, внимание, память, речь детей. Воспитывать желание самостоятельно рассказывать.
20.Неделя	<ul style="list-style-type: none"> • «Изучаем свой организм». 	Познакомить детей с понятием «организм»; внутренних органах человека- их названием и назначением. Закреплять знания детей о здоровом образе жизни. Развивать интерес, любознательность детей. Воспитывать привычку к здоровому образу жизни.
22.Неделя	<ul style="list-style-type: none"> • «Наше здоровье». 	Познакомить детей с мероприятиями, которые укрепляют здоровье человека (закаливание, занятие спортом, витамины и т.д.). Закреплять знания о полезных привычкам. Развивать мышление, внимание, память детей. Воспитывать привычку к здоровому образу жизни.
24.Неделя	<ul style="list-style-type: none"> • «Наш город».(*,**) 	Продолжать знакомить детей с нашим городом. Повторить название города, какие красивые места дети знают и где были. Предложить назвать свой адрес. Развивать любознательность, внимание, мышление и память детей. Воспитывать чувство гордости за свой город.

26. Нед	<ul style="list-style-type: none"> • «Мамин праздник» 	Воспитывать чувства любви и уважения к маме, желания помогать ей, заботиться о ней. Развивать кругозор и любознательность детей. Воспитывать уважение и любовь к маме.
28. Неделя	<ul style="list-style-type: none"> • «День детской книги» 	Продолжать желания и потребности «читать» книги, бережного отношения к книге. Развивать мышление, внимание, память детей. Воспитывать привычку к чтению книг.
30 Неделя	<ul style="list-style-type: none"> • «Что из чего сделано?» 	Познакомить детей с разными материалами, из которых сделаны окружающие предметы. Закреплять названия и свойства разных материалов. Развивать мышление, память, речь детей. Воспитывать интерес к окружающим предметам.
32. Неделя	<ul style="list-style-type: none"> • Обобщающие понятия (одежда, обувь, посуда и т.д) 	Закреплять знания детей об окружающих предметах, классифицировать их. Учить отгадывать описательные загадки. Развивать мышление, память, речь детей. Воспитывать интерес к окружающим предметам.
34. Неделя	<ul style="list-style-type: none"> • «Моя семья».(**) 	Продолжать знакомить детей с членами семьи, их обязанностями. Учить называть по имени, отчеству. Закреплять представление о труде мамы дома и на работе. Развивать умение рассказывать о помощи по дому. Воспитывать любовь и благодарность к членам семьи.
36. Неделя	<ul style="list-style-type: none"> • «Мой дом, улица».(**) 	Познакомить детей с названиями улиц, на которых находятся дома детей и детский сад. Уточнить адреса детей. Развивать умение самостоятельно рассказывать. Воспитывать интерес к жизни в городе.

**Перспективное планирование по образовательной области
«Художественно-эстетическое развитие»**

Раздел «Приобщаем к изобразительному искусству и развиваем детское художественное творчество».

Задачи по разделу:

1. Воспитывать эмоционально-эстетические чувства, формировать умение откликаться на проявление прекрасного в предметах и явлениях окружающего мира, замечать красоту окружающих предметов, объектов природы.
 2. Формировать образные представления о доступных предметах и явлениях, развивать умения изображать их в собственной деятельности.
 3. Развивать художественное восприятие произведений искусства, умение последовательно рассматривать образ, эмоционально откликаться на изображение, соотносить увиденное с собственным опытом.
 4. Формировать умения и навыки собственной изобразительной, декоративной, конструктивной деятельности (развитие изобразительно-выразительных умений, освоение изобразительных техник, формирование технических умений).
 5. Поощрять желание детей воплощать в процессе создания образа собственные впечатления, переживания; поддерживать творческое начало в собственной изобразительной деятельности.
- *- ХМАО.
**- Патриотическое воспитание.

	Тема	Программное содержание
	сентябрь	
1 неделя	Лепка «Подарок лета. Красивые и вкусные яблоки»	Учить детей лепить предметы округлой формы, разной величины. Закреплять умение передавать в лепке впечатления от окружающего. Воспитывать аккуратность при работе с пластилином.

2 неделя	Рисование «Мои любимые игрушки в группе» Н.Н. Леонова«Художественно-эстетическое развитие детей в младших и средних группах» стр.179	Вызвать у детей интерес к детскому саду, к игровому уголку в группе, учить рисовать мячи приемом «От пятна», закреплять представление о геометрических фигурах, развивать чувство цвета и композиции.
3 неделя	*Аппликация «Листопад»	Закреплять умение наклеивать готовые бумажные заготовки. Упражнять в создании композиции. Воспитывать интерес к аппликации.
4 неделя	Конструирование «Детский сад для игрушек»	Учить детей собирать конструкцию, распределять работу, подбирать необходимые детали. Развивать внимание, мелкую моторику. Воспитывать интерес к конструированию.
5 неделя	**Лепка «Красивый цветок для бабушки»	Учить лепить элементы цветка, моделирование пальцами рук: раскатывать колбаски, выкладывать по нарисованному контуру.
6 неделя	Рисование «Кошка» (нетрадиционное рисование) Н.Н. Леонова«Художественно-эстетическое развитие детей в младших и средних группах» стр.183	Продолжать знакомить детей с домашними животными, учить рисовать методом тычка, закреплять умение держать кисть, углублять представления о цвете и геометрических формах (круг, овал, треугольник).
7 неделя	Аппликация «Разноцветные витамины»	Продолжать учить вырезать готовую бумажную заготовку и создавать композицию. Развивать фантазию, умение действовать ножницами. Воспитывать желание помочь персонажу.
8 неделя	Конструирование «Сказочная башня»	Учить детей конструировать высокую и устойчивую башню. Развивать внимание, мышление детей. Воспитывать желание помогать друг другу.

9 неделя	<p>Лепка «Пластилиновая мозаика для друга» (декоративная лепка) Н.Н. Леонова «Художественно-эстетическое развитие детей в младших и средних группах» стр.259</p>	<p>Продолжать знакомить детей с пластилином и его свойствами, учить отщипывать маленькие кусочки от большого куска и прилеплять к плоской поверхности, развивать мелкую моторику.</p>
10 неделя	<p>Аппликация «Егоркин оберег» Н.Н. Леонова «Художественно-эстетическое развитие детей в младших и средних группах» стр.307</p>	<p>Расширять и углублять представления детей о старинных обычаях, формировать умение создавать индивидуальные композиции, узоры из геометрических фигур.</p>
11 неделя	<p>Конструирование «Автобус»</p>	<p>Учить моделировать транспорт из геометрических фигур по схеме или образцу воспитателя. Закреплять названия геометрических фигур. Воспитывать интерес к конструированию.</p>
12 неделя	<p>**Лепка «Есть под Тулой деревенька-Филимоново зовут» (декоративная лепка) Н.Н. Леонова «Художественно-эстетическое развитие детей в младших и средних группах» стр.279</p>	<p>Вызвать у детей интерес к Филимоновской игрушке. Формировать представление о ремесле игрушечных дел мастеров, знание о том, какими материалами и инструментами пользуются мастера. Учить детей самостоятельно лепить филимоновские игрушки.</p>
13 неделя	<p>**Рисование «Я любимой мамочке подарю подарочек» (декоративное рисование) Н.Н. Леонова «Художественно-эстетическое развитие детей в младших и средних группах» стр.202</p>	<p>Учить детей рисовать узоры на листе бумаги квадратной формы, показать варианты сочетания элементов декора по цвету и форме (точки, круги, пятна, линии прямые и волнистые), развивать чувство ритма и цвета.</p>

14 неделя	*Аппликация «Дикие животные»	Продолжать знакомить детей с методами нетрадиционной аппликации, с помощью бумажных салфеток: расширять знания детей о диких животных; закреплять умение детей работать с шаблонами, обводить их по контуру; совершенствовать умение работать с ножницами; учить наносить клей на основу равномерно, тонким слоем; продолжать развивать образное мышление, внимание; развивать усидчивость и мелкую моторику рук.
15 неделя	**Конструирование «Наш город»	Учить строить город по образцу. Закреплять умение подбирать необходимые детали. Воспитывать желание работать в паре.
16 неделя	Лепка «Водоросли в аквариуме» (пластилинография) Н.Н. Леонова «Художественно-эстетическое развитие детей в младших и средних группах» стр.282	Продолжать знакомить детей с подводным миром и его обитателями, растениями. Закреплять интерес детей к лепке, умение отщипывать кусочек пластилина от большого куска и раскатывать его между ладонями прямыми движениями. Продолжать учить прижимать кусочек пластилина к листу бумаги.
17 неделя	Рисование «Мастерская Деда Мороза» (декоративное рисование) Н.Н. Леонова «Художественно-эстетическое развитие детей в младших и средних группах» стр.215	Учить детей украшать свою группу с помощью декоративных элементов. Формировать умение самостоятельно комбинировать знакомые приемы декорирования. Учить совместно с педагогом, придумывать украшения макетов для оформления группы к празднику.
18 неделя	*Аппликация «Белоснежные снежинки»	Учить детей составлять красивую снежинку из полосок бумаги. Закреплять умение резать бумагу по линиям сгиба; упражнять в умении работать с клеем. Воспитывать аккуратность при выполнении работы
19 неделя	Конструирование «Зимние развлечения для кукол»	Закреплять навыки постройки из готовых фигур (<i>горка для кукол, снежный бум и т.д.</i>). Развивать фантазию и воображение детей. Воспитывать умение самостоятельно выполнять работу.

20 неделя	Лепка «Украшаем добрые сердечки» (декоративная лепка) Н.Н. Леонова «Художественно-эстетическое развитие детей в младших и средних группах» стр.273	Учить детей лепить рельефные картины, показать варианты изображения цветов с элементами-сердечками. Учить лепить сердечки способом моделирования формы пальцами, воспитывать эстетический вкус.
21 неделя	Аппликация «Украшаем шляпку» (декоративная аппликация) Н.Н. Леонова «Художественно-эстетическое развитие детей в младших и средних группах» стр.303	Систематизировать знания детей о головных уборах (береты, шляпы, шапки, колпаки). Формировать умение самостоятельно выбирать цветовую гамму. Развивать цветовое восприятие, совершенствовать мелкую моторику рук.
22 неделя	Конструирование «Аптека для зверей»	Учить моделировать здания из по схеме или образцу воспитателя. Закреплять названия элементов конструктора. Воспитывать интерес к конструированию.
23 неделя	Рисование «Я веселый и смешной, завожу своей игрой» Н.Н. Леонова «Художественно-эстетическое развитие детей в младших и средних группах» стр.240	Вызвать у детей интерес к цирковому искусству. Закреплять знания о теплых и холодных цветах, учить видеть и понимать разницу между ними. Знакомить с контрастными цветами, учить самостоятельно подбирать контрастные цвета для костюма клоуна, дополнять рисунок необходимыми деталями.
24 неделя	**Лепка «По синему небу летит вертолет» (предметная лепка) Н.Н. Леонова «Художественно-эстетическое развитие детей в младших и средних группах» стр.274	Знакомить детей с элементарными сведениями о возникновении и развитии авиации, учить лепить воздушный транспорт (вертолет) конструктивным способом из разных по форме и размеру деталей. Развивать глазомер, мелкую моторику, согласованность движений глаз и рук.

25 неделя	**Аппликация «Подарок для папы» Н.Н. Леонова «Художественно-эстетическое развитие детей в младших и средних группах»	Упражнять в умении моделировать изображение кораблика на картоне из геометрических фигур; закреплять прием намазывания и наклеивания деталей; формировать умение вырезать из квадрата трапецию, совершенствовать умение работать ножницами; развивать творческое воображение; вырабатывать аккуратность, ответственность при выполнении работы; вызвать интерес к изобразительной деятельности. Активизировать знания детей по теме «День защитников Отечества»; закрепить знания о геометрических фигурах. Развивать речь, память, мышление, мелкую моторику рук Воспитывать дружелюбие, желание помогать окружающим.
26 неделя	Конструирование «Мебель для матрешек»	Учить анализировать образец, выделять основные части, подбирать детали. Развивать умение самостоятельно конструировать. Воспитывать интерес и желание помочь персонажу.
27 неделя	Лепка «Репка» Н.Н. Леонова «Художественно-эстетическое развитие детей в младших и средних группах» стр.280	Вызывать у детей интерес к созданию сказочного образа по мотивам знакомой сказки, Развивать чувство формы и мелкую моторику. Формировать умение раскатывать пластилин круговыми и прямыми движениями, показать способы создания выразительного образа(вытягивание, заострение мордочки мышки, использование дополнительных материалов). Воспитывать самостоятельность, аккуратность.
28 неделя	*Аппликация «Домик для птиц» Н.Н. Леонова «Художественно-эстетическое развитие детей в младших и средних группах» стр.297	Продолжать развивать у детей интерес к аппликации. Обобщать знания о птицах. Учить клеить готовую форму на определенную часть основы листа согласно образцу. Развивать зрительное восприятие, внимание, речевую активность.
29 неделя	Рисование «Мой любимый сказочный герой»	Закрепить представление об особенностях изображения сказочных образов животных. Учить создавать коллективную работу – иллюстрации к книжке. Продолжать учить смешивать краски для получения разных оттенков. Развивать творческое воображение детей Воспитывать чувство патриотизма.
30 неделя	Конструирование «Ракета»	Учить строить ракету по образцу. Закреплять умение подбирать необходимые детали. Воспитывать интерес к технике.

31 неделя	<p>Лепка «Он зеленый, полосатый, круглый, гладкий и хвостатый» (предметная лепка) Н.Н. Леонова «Художественно-эстетическое развитие детей в младших и средних группах» стр.260</p>	<p>Вызвать у детей интерес к лепке арбуза, учить лепить ломти арбуза, моделируя части по размеру и форме. Учить работать с дополнительными деталями (вкраплять семечки), формировать понятие о части и целом.</p>
32 неделя	<p>Рисование «Дорожные знаки» Н.Н. Леонова «Художественно-эстетическое развитие детей в младших и средних группах» стр.255</p>	<p>Знакомить детей с улицей, ее особенностями. Закреплять правила поведения на улице. Познакомить с некоторыми правилами передвижения пешеходов по улице, с понятиями «переход», «пешеход». Учить рисовать дорожные знаки.</p>
33 неделя	<p>Аппликация «Весна»</p>	<p>Закреплять умение наклеивать готовые бумажные заготовки, придумывать сюжет. Развивать фантазию, творчество детей. Воспитывать интерес к аппликации.</p>
34 неделя	<p>Конструирование «Бассейн для игрушек»</p>	<p>Учить анализировать образец, выделять основные части, подбирать детали. Развивать умение самостоятельно конструировать. Воспитывать интерес и желание помочь персонажу.</p>
35 неделя	<p>Лепка «Муха-Цокотуха» (сюжетная лепка) Н.Н. Леонова «Художественно-эстетическое развитие детей в младших и средних группах» стр.284</p>	<p>Формировать у детей представления о насекомых и среде их обитания. Развивать умение выразительно имитировать движения характерные для различных насекомых, учить лепить насекомых в движении, передавая особенности строения и окраски. Развивать интерес к созданию коллективной композиции по мотивам литературного произведения.</p>
36 неделя	<p>Аппликация «Солнышко лучистое в нашем городе».</p>	<p>Упражнять детей в нарезании полосок. Закреплять умение правильно работать с ножницами. Воспитывать желание самостоятельно выполнять работу.</p>

Перспективное тематическое планирование «Социокультурные истоки» (группа ОРН детей среднего дошкольного возраста)

Программное содержание: Первоначальное прочувствованное восприятие детьми ближайшей социокультурной среды и деятельности человека в ней.

Развитие способности следовать нравственным нормам и правилам на основе формирующейся у детей потребностей в социальном соответствии.

Развитие способности чувствовать эмоциональное состояние окружающих и быть благодарными, заботливыми, внимательными к родителям и другим близким людям.

месяц	Тема	Содержание	Литература
сентябрь	Любимое имя	Первоначальное знакомство с социокультурной категорией «Имя»	«Доброе слово»
	Назови свое имя	Мотивация родителей на совместную деятельность с ребенком и воспитателем	«Доброе слово»
октябрь	Доброе слово	Первоначальное знакомство с социокультурной категорией «Слово»	«Доброе слово»
	Доброе слово	Развитие умения проявлять доброе отношение к близким людям	«Доброе слово»
ноябрь	Колыбельная песня	Первоначальное знакомство с Социокультурной категорией «Песня»	«Доброе слово»
	Ласковая песня	Развитие умения слушать друг друга	«Доброе слово»
декабрь	Моя мама	Первоначальное знакомство с социокультурной категорией «Образ»	«Добрый мир»
	Солнышко для мамы	Формирование способности понимать чувства других людей	«Добрый мир»
январь	Образ света	Дальнейшее наполнение социокультурной категории «Образ»	«Добрый мир»
	Есть у солнышка дружок	Развитие умения выражать свои добрые чувства	«Добрый мир»
февраль	Моя любимая сказка	Первоначальное знакомство с социокультурной категорией «Книга»	«Добрая книга»
	Русские народные	Воспитание интереса, любви, бережного отношения к книге.	«Добрая книга»

	сказки		
март	Сказочное слово	Дальнейшее наполнение содержанием социокультурной категории «Книга»	«Добрая книга»
	Моя любимая книга	Развитие взаимодействия детей и взрослых	«Добрая книга»
апрель	Русские народные сказки	Познакомить с русскими народными сказками. Чтение сказок.	«Добрая книга»
	Сказки для мамы	Продолжать читать сказки, обсуждать содержание.	«Добрая книга»
май	Любимая книга	Продолжать читать книги, обсуждать содержание.	«Сказочное слово»
	Добрая книга	Познакомить детей с рождением книги: «Как создается книга»	«Сказочное слово»

Перечень методического обеспечения программы
(имеющееся, как в методическом кабинете, так и в группе)

№ п/п	Наименование	Описание
1.	Комплекты книг для младшего, среднего и старшего дошкольного возраста. (Детство. Комплексная образовательная программа дошкольного образования. Разработано в соответствии с ФГОС.)	Автор: Бабаева Т.И., Год издания: 2016, Количество страниц: 352, Стандарт: 8, Формат: 70x90 1/16, ISBN: 978-5-90679-774-2
2.	Комплекты книг для младшего, среднего и старшего дошкольного возраста. (Планирование образовательного процесса дошкольной организации: современные подходы и технология.)	Представлены особенности образовательного процесса, сетки проектного комплексно-тематического планирования, примеры планирования проектов для детей разных возрастных групп дошкольной образовательной организации. Материал пособия носит практико-ориентированный характер. Вербенец А. М., Сомкова О. Н., Солнцева О. В.
3.	Комплекты книг для младшего, среднего и старшего дошкольного возраста. (Верещагина Н. В. Диагностика педагогического процесса в дошкольной образовательной организации <ul style="list-style-type: none"> • в первой младшей группе (с 2 до 3 лет) • во второй младшей группе (с 3 до 4 лет) • в средней группе (с 4 до 5 лет) • в старшей группе (с 5 до 6 лет)) • в подготовительной к школе группе (с 6 до 7 лет) 	Пособия содержат структурированный в таблицы диагностический материал, направленный на оценку качества педагогического процесса во всех возрастных группах ДОО любой направленности. Заполненные таблицы позволяют сделать качественный и количественный анализ развития конкретного ребенка и определить общегрупповую тенденцию развития детей, что регламентировано п. 3.2.2 ФГОС ДО.

4.	Комплекты книг для младшего, среднего и старшего дошкольного возраста.(О.Ушакова: Развитие речи детей 3-5 лет. ФГОС)	<p>В книге рассмотрены проблемы развития речи детей дошкольного возраста младшей и средней групп. Предлагаются методические рекомендации по организации образовательной деятельности. Рассмотрены возрастные особенности развития речи детей 3-5 лет. Вводная часть знакомит с теоретическими основами программы и методики.</p> <p>С помощью дидактических игр и упражнений формируется лексический запас, происходит усвоение грамматических категорий. Страниц: 192 (Офсет)</p> <p>Оформление</p> <p>Масса: 172 г</p> <p>Размеры: 208x140x7 мм. Год издания 2015</p> <p>Подробнее: http://www.labirint.ru/books/436068/</p>
5.	Комплекты книг для младшего, среднего и старшего дошкольного возраста. (Сборник сценариев для детского сада "Сказка в гости к нам пришла". Разработано в соответствии с ФГОС.)	<p>Автор: Брызгун А.Ф.,</p> <p>Год издания: 2015,</p> <p>Количество страниц: 80,</p> <p>Стандарт: 30,</p> <p>Формат: 60x90 1/16,</p> <p>ISBN: 978-5-90675-047-1</p>
6.	Комплекты книг для младшего, среднего и старшего дошкольного возраста. (Сколько солнышек на свете. Стихи для дошколят. Разработано в соответствии с ФГОС.)	<p>Стихи о природе, о детях и для детей, о временах года и разных предметах, окружающих нас. Автор: Данько В.Я.,</p> <p>Год издания: 2014,</p> <p>Количество страниц: 96с.:цв.ил.,</p> <p>Стандарт: 10,</p> <p>Формат: 60x90 1/8,</p> <p>ISBN: 978-5-89814-965-9</p>

7.	Комплекты книг для младшего, среднего и старшего дошкольного возраста. (Реализация содержания образовательной области "Речевое развитие" в форме игровых обучающих ситуаций (младший и средний возраст). Разработано в соответствии с ФГОС.)	Автор: Ельцова О.М., Год издания: 2016, Количество страниц: 224, Дата выхода: 08.02.2016, Стандарт: 12, Формат: 70x90 1/16, ISBN: 978-5-90679-794-0
8.	Комплекты книг для младшего, среднего и старшего дошкольного возраста.(Игры для развития мелкой моторики рук с использованием нестандартного оборудования. Разработано в соответствии ФГОС.)	В книге представлены игры с нетрадиционными предметами, которые стимулируют умственную деятельность детей, повышают общий тонус, снижают психоэмоциональное напряжение и способствуют хорошему эмоциональному настрою, координируют движения пальцев рук, приучают руку к осознанным точным, целенаправленным движениям. Автор: Зажигина О.А., Год издания: 2016, Количество страниц: 96, Стандарт: 30, Формат: 60x90 1/16, ISBN: 978-5-89814-776-1
9.	Комплекты книг для младшего, среднего и старшего дошкольного возраста.(Дидактические игры и упражнения для развития речи.)	Сборник включает в себя игры с движениями, сопровождающиеся стихами по основным лексическим разделам, которые ребенок дошкольного возраста должен усвоить перед поступлением в школу. Автор: Быкова И.А., Год издания: 2013, Количество страниц: 160, Стандарт: 28, Формат: 60x90 1/16, ISBN: 978-5-89814-592-7

10.	Комплекты книг для младшего, среднего и старшего дошкольного возраста. (Картинки и тексты для автоматизации звуков разных групп. Разработано в соответствии с ФГОС.)	В пособии представлены картинки и тексты для автоматизации и дифференциации тех звуков, произношение которых вызывает наибольшие трудности у детей. Автор: Нищева Н.В., Год издания: 2015, Количество страниц: 112с., цв.ил., Стандарт: 20, Формат: 60x90 1/16, ISBN: 978-5-89814-702-0
11.	Комплекты книг для младшего, среднего и старшего дошкольного возраста. (Картотеки подвижных игр, упражнений, физкультминуток, пальчиковой гимнастики. Разработано в соответствии с ФГОС.)	В пособии представлены карточки с уже известными педагогам упражнениями для развития тонкой моторики, общих речевых навыков и просодической стороны речи дошкольников. Автор: Нищева Н.В., Год издания: 2015, Количество страниц: 80, Стандарт: 40, Формат: 60x90 1/16, ISBN: 978-5-89814-448-7
12.	Комплекты книг для младшего, среднего и старшего дошкольного возраста. (Стихи, песенки, потешки.)	В сборнике представлены стихи, песенки, потешки, утешалки, небылицы, считалки, колыбельные для детей дошкольного возраста. Автор: Богдарин А.Ю., Год издания: 2011, Количество страниц: 224, Стандарт: 14, Формат: 60x90 1/16, ISBN: 978-5-89814-650-4

13.	Комплекты книг для младшего, среднего и старшего дошкольного возраста. (Веселая дыхательная гимнастика. Разработано в соответствии с ФГОС.)	Наглядно-дидактическое пособие предназначено для развития физиологического дыхания ребенка дошкольного возраста (с 1 года до 7 лет) и подготовки артикуляционного аппарата малыша к формированию сложных звуков русского языка. Автор: Нищева Н.В., Год издания: 2016, Количество страниц: 32с,цв.ил, Стандарт: 20, Формат: 70x100 1/16, ISBN: 978-5-90675-039-6
14.	Комплекты книг для младшего, среднего и старшего дошкольного возраста. (Веселые чистоговорки. Разработано в соответствии с ФГОС.)	Веселые чистоговорки с забавными рисунками помогут малышам автоматизировать произношение сложных звуков русского языка, которые логопеды называют звуками позднего онтогенеза. Автор: Нищева Н.В., Год издания: 2015, Количество страниц: 32с,цв.ил, Стандарт: 20, Формат: 70x100 1/16, ISBN: 978-5-90679-752-0
15.	Комплекты книг для младшего, среднего и старшего дошкольного возраста. Образовательная область "Речевое развитие". Методический комплект программы "Детство" (с 3 до 7 лет). Разработано в соответствии с ФГОС.	Автор: Гогоберидзе А.Г., Год издания: 2016, Количество страниц: 160, Дата выхода: 15.01.2016, Стандарт: 14, Формат: 70x90 1/16, ISBN: 978-5-90679-788-9

16.	Комплекты книг для младшего, среднего и старшего дошкольного возраста. Развитие навыков самостоятельного мышления у детей дошкольного возраста с 5 до 7 лет. Разработано в соответствии с ФГОС.	Пособие содержит 25 конспектов для подготовки ребенка к школе в процессе совместной деятельности. Каждый конспект посвящен отдельной теме и содержит много авторских игр и интересных заданий. Автор: Николаева Е.П., Год издания: 2016, Количество страниц: 64, Дата выхода: 25.12.2015, Стандарт: 50, Формат: 60x90 1/16, ISBN: 978-5-90679-769-8
17.	Комплекты книг для младшего, среднего и старшего дошкольного возраста. Развитие личности ребенка. (Психолого-педагогическая работа со сказкой. Разработано в соответствии с ФГОС.)	Книга раскрывает психокоррекционный и психотерапевтический потенциал методик сказкотерапии, модель работы со сказкой, а также поможет профессионально диагностировать особенности психического развития детей 3—5 лет. Она будет интересна специалистам системы образования, обогатит деятельность педагогов и психологов новыми подходами и методами работы со сказкой. Представленные автором методы будут эффективны как в групповой, так и в индивидуальной работе с детьми дошкольного возраста. Автор: Малахова А.Н., Год издания: 2015, Количество страниц: 224с.+цв.вкл.16с., Стандарт: 20, Формат: 60x90 1/16, ISBN: 978-5-90675-077-8
18.	Комплекты книг для младшего, среднего и старшего дошкольного возраста. (Роль песочной терапии в развитии эмоциональной сферы детей дошкольного возраста. Разработано в соответствии с ФГОС.)	Автор: Епанчинцева О. Ю., Год издания: 2015, Количество страниц: 80, Стандарт: 30, Формат: 60x90 1/16, ISBN: 978-5-89814-528-6

19.	Комплекты книг для младшего, среднего и старшего дошкольного возраста. (Система развития мелкой моторики у детей дошкольного возраста.)	В книге представлены сведения о роли пальчиковой гимнастики, физических упражнений, массажа в развитии мелкой моторики рук. Практический материал дан по мере усложнения, что поможет в планировании работы. Автор: Смирнова Е.А., Год издания: 2013, Количество страниц: 144, Стандарт: 28, Формат: 60x90 1/16, ISBN: 978-5-89814-851-5
20.	Комплекты книг для младшего, среднего и старшего дошкольного возраста. (Епачинцева О. Ю. РОЛЬ ПЕСОЧНОЙ ТЕРАПИИ В РАЗВИТИИ ЭМОЦИОНАЛЬНОЙ СФЕРЫ ДЕТЕЙ ДОШКОЛЬНОГО ВОЗРАСТА. КОНСПЕКТЫ ЗАНЯТИЙ, КАРТОТЕКА ИГР)	Обучающие, корректирующие, развивающие игры с песком могут быть самыми разными, но они неизменно приносят ребенку и радость, и пользу. Эта книга адресована педагогам, психологам и родителям, заинтересованным в комплексном и гармоничном развитии ребенка при помощи игр с песком, предоставляющим многогранные и неисчислимы возможности для творчески ориентированного воспитателя. 140 × 205 мм, 80 с.
21.	Комплекты книг для младшего, среднего и старшего дошкольного возраста. (Сертакова Н. М. МЕТОДИКА СКАЗКОТЕРАПИИ В СОЦИАЛЬНО-ПЕДАГОГИЧЕСКОЙ РАБОТЕ С ДЕТЬМИ ДОШКОЛЬНОГО ВОЗРАСТА)	В пособии рассматриваются инновационные подходы к воспитанию детей дошкольного возраста: развивающие и воспитательные, корректирующие и терапевтические возможности сказки при работе с детьми, испытывающими трудности в социализации; представлены критерии раннего диагностирования, программа занятий по сказкотерапии для детей дошкольного возраста. 140 × 205 мм, 224 с., твердый переплет
22.	Комплекты книг для младшего, среднего и старшего дошкольного возраста. (Сказки - пересказки. Обучение дошкольников пересказу. Разработано в соответствии с ФГОС.)	Каждое занятие сопровождается системой вопросов, словариком-пояснением, играми, сюжетными инсценировками. Автор: Куликовская Т.А., Год издания: 2016, Количество страниц: 80, Стандарт: 30, Формат: 60x90 1/16, ISBN: 978-5-89814-674-0

23.	Комплекты книг для младшего, среднего и старшего дошкольного возраста. (Читать легко, читать смешно! Часть 1.)	Удивительно веселые, остроумные, красочно иллюстрированные стихи и считалки создадут игровую обстановку во время обучения и помогут приобщить ребенка к самостоятельному чтению. Автор: Лопухина И.С., Год издания: 2013, Количество страниц: 96, Стандарт: 10, Формат: 60x90 1/8, ISBN: 978-5-89814-854-6
24.	Комплекты книг для младшего, среднего и старшего дошкольного возраста. (Читать легко, читать смешно! Часть 2.)	Данный сборник стихов и считалок представляет собой своеобразное пособие по обучению чтению в игровой форме детей дошкольного возраста. Удивительно веселые, остроумные, красочно иллюстрированные стихи и считалки создадут игровую обстановку во время обучения и помогут приобщить ребенка к самостоятельному чтению. Автор: Лопухина И.С., Год издания: 2013, Количество страниц: 96+ил, Стандарт: 10, Формат: 60x90 1/8, ISBN: 978-5-89814-930-7
25.	Комплекты книг для младшего, среднего и старшего дошкольного возраста. (Математика - это интересно. Парциальная программа. ФГОС.)	Михайлова З. А., Чеплашкина И. Н. Полякова М. Н. Парциальная программа и ее методическая реализация в условиях ДООУ представлена с учетом современных требований к организации познавательного развития детей. Пособие содержит игровые ситуации для детей от 2,5 до 7 лет, включающие игровой сюжет, описание игровой обстановки, познавательные задачи, методику вовлечения ребенка в деятельность по овладению сравнением, соотнесением, группировкой, упорядочиванием по заданным свойствам. Год издания 2015
26.	Комплекты книг для младшего, среднего и старшего дошкольного возраста. (ОБРАЗОВАТЕЛЬНЫЕ СИТУАЦИИ В ДЕТСКОМ САДУ. ИЗ ОПЫТА РАБОТЫ)	Михайлова З. А, Каменная А. С., Васильева О. Б. Образовательные, развивающие и игровые ситуации, детско-взрослые проекты при участии родителей, разнообразные игры.

27.	Комплекты книг для младшего, среднего и старшего дошкольного возраста. (Игровые задачи для дошкольников.)	Михайлова З. А. Игровые задачи для дошкольников Книга содержит занимательные математические игры-головоломки, логические задачи, игры на объемное и плоскостное моделирование, задачи-шутки, загадки. Год издания 2015
28.	Комплекты книг для младшего, среднего и старшего дошкольного возраста. (Веселые математические считалки. ФГОС.)	Наглядно-дидактическое пособие «Веселые математические считалки» предназначено для формирования у детей дошкольного возраста элементарных математических представлений. Автор: Маршалова Т.Б., Год издания: 2016, Количество страниц: 32с.:цв.ил, Дата выхода: 26.04.2016, Стандарт: 20, Формат: 70x100 1/16, ISBN: 978-5-90679-700-1
29.	Комплекты книг для младшего, среднего и старшего дошкольного возраста. (Экспериментальная деятельность детей среднего и старшего дошкольного возраста: Методическое пособие. Разработано в соответствии с ФГОС.)	В пособии представлены планирование работы по экспериментированию и описание опытов, которые можно проводить с дошкольниками в разных возрастных группах детского сада. Автор: Тугушева Г.П., Год издания: 2015, Количество страниц: 128с.,ил., Стандарт: 30, Формат: 60x90 1/16, ISBN: 978-5-89814-402-9

30.	Комплекты книг для младшего, среднего и старшего дошкольного возраста. (Совместная интегрированная деятельность. Развитие познавательных способностей и речи дошкольников.)	Предлагаемый сборник практико-ориентированных материалов содержит конспекты организованной совместной интегрированной деятельности участников образовательного процесса ДОУ, направленной на развитие познавательно-исследовательской деятельности в процессе свободного общения со сверстниками и взрослыми. Автор: Вакуленко Л.С.; Верещцагина Н.В., Год издания: 2014, Количество страниц: 192, Стандарт: 26, Формат: 60x90 1/16, ISBN: 978-5-89814-938-3
31.	Комплекты книг для младшего, среднего и старшего дошкольного возраста.(Развитие познавательно-исследовательской деятельности у дошкольников.)	В пособии подробно освещен опыт работы ДОУ по организации познавательно-исследовательской деятельности в старшей и подготовительной к школе группах. Книга состоит из перспективного плана на год, карточек с подробным описанием опытов и экспериментов, а также примерных конспектов занятий. Автор: Лосева Е.В., Год издания: 2013, Количество страниц: 128, Стандарт: 48, Формат: 60x90 1/16, ISBN: 978-5-89814-926-0
32.	Комплекты книг для младшего, среднего и старшего дошкольного возраста.Познавательно-исследовательская деятельность как направление развития личности дошкольника. Опыты, эксперименты, игры. Разработано в соответствии с ФГОС.	В сборнике материалов представлено описание экспериментов, опытов, игр в разных возрастных группах ДОУ. Картотеки опытов, экспериментов и игр помогут правильно организовать познавательно-исследовательскую деятельность дошкольников и стимулировать их поисковую активность. Издание адресовано воспитателям и педагогам ДОУ. Автор: Нищева Н.В., Год издания: 2014, Количество страниц: 240, Стандарт: 20, Формат: 60x90 1/16,

		ISBN: 978-5-89814-905-5
33.	Комплекты книг для младшего, среднего и старшего дошкольного возраста. (Опытно-экспериментальная деятельность в ДОУ. Конспекты занятий в разных возрастных группах. Разработано в соответствии с ФГОС.)	В сборнике представлены конспекты занятий в разных возрастных группах детского сада. Конспекты занятий имеют в своей основе идеи проблемного обучения, содержат элементы исследовательского поиска. Автор: Нищева Н.В., Год издания: 2016, Количество страниц: 320, Стандарт: 14, Формат: 60x90 1/16, ISBN: 978-5-89814-904-8
34.	Комплекты книг для младшего, среднего и старшего дошкольного возраста. (Цикл развивающих целевых и тематических экскурсий для детей 4-7 лет.)	Методическая разработка для организации экскурсий с детьми среднего и старшего дошкольного возраста. В пособии представлены подробные конспекты экскурсий, а также литературный материал, который можно использовать в ходе занятий с детьми. Автор: Нифонтова С.Н., Год издания: 2010, Количество страниц: 96, Стандарт: 30, Формат: 60x90 1/16, ISBN: 978-5-89814-521-7
35.	Комплекты книг для младшего, среднего и старшего дошкольного возраста. (Тематические фольклорные вечера для дошкольников.)	В книге представлены календарно-тематическое планирование и подробные сценарии тематических фольклорных вечеров для старших дошкольников с нарушениями речевого развития, включающие литературный материал — тексты русских народных сказок, загадок, потешек, игр. Автор: Бабинова Н.В., Год издания: 2014, Количество страниц: 144, Стандарт: 30, Формат: 60x90 1/16, ISBN: 978-5-89814-997-0

36.	Комплекты книг для младшего, среднего и старшего дошкольного возраста. (Краеведение в детском саду. Разработано в соответствии с ФГОС.)	В книге представлен опыт работы с детьми старшего и среднего дошкольного возраста, учитывающий возрастающую роль народной культуры и познавательный интерес к малой родине в воспитании и образовании детей. Вниманию читателей предложены описание работы по пяти блокам («Ребенок и окружающие его люди», «Ребенок и Родина», «Ребенок и русская народная культура», «Ребенок и родная природа», «Ребенок и художественное творчество»), комплексно-тематическое и перспективное планирование, диагностика освоенности детьми краеведческих представлений, конспекты занятий, а также сказки и рассказы, написанные автором книги. Автор: Матова В.Н., Год издания: 2015, Количество страниц: 176, Стандарт: 20, Формат: 60x90 1/16, ISBN: 978-5-89814-959-8
37.	Комплекты книг для младшего, среднего и старшего дошкольного возраста. (Основы безопасности жизнедеятельности детей дошкольного возраста. Планирование работы, беседы, игры. Разработано в соответствии с ФГОС.)	В пособии представлена программа занятий по формированию основ безопасности жизнедеятельности дошкольников. Конспекты игр, бесед, викторин и т. п., распределенные по тематическим блокам, помогут педагогам подобрать занятие соответствующего типа для дошкольников разных возрастов. Автор: Дмитриенко З.С., Год издания: 2015, Количество страниц: 240, Стандарт: 20, Формат: 60x90 1/16, ISBN: 978-5-89814-568-2
38.	Комплекты книг для младшего, среднего и старшего дошкольного возраста. (ОБЖ для дошкольников. Планирование работы, конспекты занятий, игры. Разработано в соответствии с ФГОС.)	В нее включены календарное планирование, конспекты занятий и игр с детьми, а также работа с родителями и совместные мероприятия по ОБЖ. Автор: Гарнышева Т.П., Год издания: 2016, Количество страниц: 128, Стандарт: 24, Формат: 60x90 1/16, ISBN: 978-5-89814-576-7

39.	Комплекты книг для младшего, среднего и старшего дошкольного возраста. (Программа «Светофор». Обучение детей дошкольного возраста ПДД. Разработано в соответствии с ФГОС.)	В пособии представлена система занятий познавательного цикла, экскурсии, целевые прогулки. Автор: Данилова Т.И., Год издания: 2016, Количество страниц: 208, Стандарт: 20, Формат: 60x90 1/16, ISBN: 978-5-89814-459-3
40.	Комплекты книг для младшего, среднего и старшего дошкольного возраста. (Я иду по тротуару: Веселые правила дорожного движения для детей. ФГОС.)	Пособие в веселой стихотворной форме рассказывает детям о правилах дорожного движения. Автор: Уманская Т.А., Год издания: 2016, Количество страниц: 32с,цв.ил, Дата выхода: 26.04.2016, Стандарт: 20, Формат: 70x100 1/16, ISBN: 978-5-90679-706-3
41.	Комплекты книг для младшего, среднего и старшего дошкольного возраста. (Формирование культуры безопасности. Взаимодействие семьи и ДОО. Разработано в соответствии с ФГОС.)	В издании рассматривается вопрос о роли семьи в формировании у дошкольников культуры безопасности, определяется содержание работы по повышению родительской компетентности в этом вопросе, приводятся активные, интерактивные методы обучения взрослых, технологии фасилитации. Автор: Тимофеева Л.Л., Год издания: 2015, Количество страниц: 176, Стандарт: 24, Формат: 60x90 1/16, ISBN: 978-5-90675-041-9
42.	Комплекты книг для младшего, среднего и старшего дошкольного возраста. (Дорожная азбука в детском саду. Конспекты занятий. Разработано в соответствии с ФГОС.)	В пособии представлены конспекты занятий, направленных на ознакомление детей дошкольного возраста с основными правилами безопасного поведения на дорогах. Автор: Хабибуллина Е.Я., Год издания: 2016, Количество страниц: 64 + цв.вкладка, Стандарт: 30, Формат: 60x90 1/16, ISBN: 978-5-89814-561-3

43.	Комплекты книг для младшего, среднего и старшего дошкольного возраста. (Здоровьесбережение и здоровьезформирование в условиях детского сада. Методическое пособие. Разработано в соответствии с ФГОС.)	Авторы подробно знакомят читателей с проектом опытно-экспериментальной работы по этому направлению. Автор: Николаева Е.И., Год издания: 2015, Количество страниц: 240, Стандарт: 10, Формат: 70x100 1/16, ISBN: 978-5-90675-009-9
44.	Комплекты книг для младшего, среднего и старшего дошкольного возраста. (Первые уроки здоровья. Дидактические игры. Игротека выпуск 6.)	В пособии представлены конспекты занятий для детей младшего дошкольного возраста по формированию начальных представлений о строении тела человека, слагаемых здорового образа жизни. Автор: Гуменюк Е.И., Год издания: 2013, Количество страниц: 32с,цв.ил, Стандарт: 10, Формат: 60x90 1/8, ISBN: 978-5-89814-932-1
45.	Комплекты книг для младшего, среднего и старшего дошкольного возраста. (Авторизованная "Программа нравственно-патриотического и духовного воспитания дошкольников")	Представленная программа призвана помочь педагогам системно осуществлять нравственное, патриотическое и духовное воспитание детей на основе внедрения идеи педагогического сопровождения процесса духовно-нравственной идентификации ребенка в пространстве детства, включая родительское участие в педагогическом процессе. Автор: Савченко В.И., Год издания: 2013, Количество страниц: 320, Стандарт: 18, Формат: 60x90 1/16, ISBN: 978-5-89814-915-4

46.	Комплекты книг для младшего, среднего и старшего дошкольного возраста. (Знакомство детей с русским народным творчеством. Разработано в соответствии с ФГОС.)	В методическом пособии представлены материалы по воспитанию детей в русских национальных традициях: конспекты занятий для разных возрастных групп и сценарии календарно-обрядовых праздников. Автор: Куприна Л.С., Год издания: 2015, Количество страниц: 304с.: ил., Стандарт: 8, Формат: 70x100 1/16, ISBN: 978-5-90679-742-1
47.	Комплекты книг для младшего, среднего и старшего дошкольного возраста. (Моя Россия! Патриотическое воспитание старших дошкольников. Рабочая тетрадь. Разработано в соответствии с ФГОС.)	Тетрадь содержит методические рекомендации, устные и практические задания на развитие грамматического строя, лексического запаса и связной речи в целом. Основная задача рабочей тетради — развитие речи ребенка. Особенностью тетради является акцент на патриотическом воспитании дошкольника. Тема патриотического воспитания раскрывается последовательно: от любви к своей семье, своему дому до любви к Родине. Автор: Александрова Г.А., Год издания: 2015, Количество страниц: 40, Стандарт: 20, Формат: 70x100 1/16, ISBN: 978-5-90679-717-9
48.	Комплекты книг для младшего, среднего и старшего дошкольного возраста. (Нравственно-патриотическое воспитание детей дошкольного возраста.)	В пособии представлены планирование работы по нравственно-патриотическому воспитанию детей для разных возрастных групп детского сада, а также конспекты занятий по данному направлению работы ДОУ. Автор: Савельева О.В., Год издания: 2013, Количество страниц: 192, Стандарт: 24, Формат: 60x90 1/16, ISBN: 978-5-89814-516-3

49.	Комплекты книг для младшего, среднего и старшего дошкольного возраста. (Патриотическое воспитание детей дошкольного возраста. Ознакомление с событиями Великой Отечественной войны 1941-1945 годов. Разработано в соответствии с ФГОС.)	В пособии представлены разнообразные формы образовательной деятельности по теме «Великая Отечественная война 1941—1945 годов» для детей среднего и старшего дошкольного возраста. Подробно изложено перспективное планирование по теме, которое сопровождается примерами дидактических игр, военно-спортивной игрой, образовательными ситуациями, а также приводятся пословицы, поговорки и загадки на военную тематику. Автор: Ушакова Л.П., Год издания: 2015, Количество страниц: 48с.,цв.ил., Стандарт: 10, Формат: 60x90 1/16, ISBN: 978-5-89814-949-9
50.	Комплекты книг для младшего, среднего и старшего дошкольного возраста. (Матова В. Н. КРАЕВЕДЕНИЕ В ДЕТСКОМ САДУ)	В книге представлен опыт работы педагога с большим практическим опытом по программе «Детство», разработанное им комплексно-тематическое планирование, календарное планирование на неделю по теме «Краеведение», конспекты занятий, диагностика освоения детьми краеведческих представлений. Год издания 2015
51.	Комплекты книг для младшего, среднего и старшего дошкольного возраста. (Чаепитие. Знакомство дошкольников с русскими народными традициями. Разработано в соответствии с ФГОС.)	В книге дано тематическое планирование по разным образовательным областям для старших дошкольников, приведены конспекты по теме, а также конспекты занятий, проводимых в рамках дополнительного образования. Автор: Леонова Н.Н., Год издания: 2016, Количество страниц: 128, Дата выхода: 18.03.2016, Стандарт: 24, Формат: 60x90 1/16, ISBN: 978-5-90679-786-5

52.	Комплекты книг для младшего, среднего и старшего дошкольного возраста. (Я и мир. Конспекты занятий по социально-нравственному воспитанию детей дошкольного возраста. Разработано в соответствии с ФГОС.)	Пособие содержит конспекты занятий по социально-нравственному воспитанию детей разных возрастных групп детского сада. Занятия могут быть проведены как в специально отведенное для этого время, так и в вечерние и утренние часы на прогулке. Автор: Мосалова Л.Л., Год издания: 2015, Количество страниц: 80, Стандарт: 30, Формат: 60x90 1/16, ISBN: 978-5-89814-472-2
53.	Комплекты книг для младшего, среднего и старшего дошкольного возраста. (Художественно-эстетическое развитие детей в младшей и средней группах ДОУ. Перспективное планирование, конспекты. Разработано в соответствии с ФГОС.)	Учебно-методическое пособие раскрывает целостную систему художественного воспитания и творческого развития детей с 3 до 5 лет в совместной продуктивной деятельности с педагогом и сверстниками. В издании представлены перспективное планирование работы, рекомендации, конспекты занятий, дидактические игры и упражнения, художественное слово и физкультминутки. Автор: Леонова Н.Н., Год издания: 2016, Количество страниц: 320, Стандарт: 8, Формат: 70x90 1/16, ISBN: 978-5-89814-946-8
54.	Комплекты книг для младшего, среднего и старшего дошкольного возраста. (Литвинова О. Э. Конструирование с детьми раннего дошкольного возраста • Конспекты совместной деятельности с детьми 2—3 лет • Конспекты совместной деятельности с детьми 3—4 лет)	Пособия помогут научить малыша рассматривать образцы построек, выполнять и обыгрывать постройки. Материал подобран по темам, предусмотрено закрепление имеющихся навыков и возможное усложнение заданий. В конспектах используются игровые приемы, художественное слово, показаны способы активизации детей. Год издания 2015

55.	Комплекты книг для младшего, среднего и старшего дошкольного возраста. (Изобразительная деятельность и художественный труд с использованием современных материалов в ДОУ.)	В пособии представлены основные характеристики изобразительных материалов, используемых при образовательной деятельности в ДОУ, примерные темы и конспекты занятий. Автор: Потапова Е.В., Год издания: 2012, Количество страниц: 96, Стандарт: 30, Формат: 60x90 1/16, ISBN: 978-5-89814-790-7
56.	Комплекты книг для младшего, среднего и старшего дошкольного возраста.(Поделки из бумаги.Совместное творчество педагога и дошкольника.)	В пособии содержит практический материал для изготовления с детьми интересных поделок из бумаги, в основе которых лежит изображение детской ладошки. Автор: Новицкая С.А., Год издания: 2012, Количество страниц: 96, Стандарт: 32, Формат: 60x90 1/16, ISBN: 978-5-89814-735-8
57.	Комплекты книг для младшего, среднего и старшего дошкольного возраста.Воронкевич О. А. ПАРЦИАЛЬНАЯ ПРОГРАММА «ДОБРО ПОЖАЛОВАТЬ В ЭКОЛОГИЮ!»	Программа отражает основные положения и идеи экологического образования дошкольников, содержит планирование работы в разных возрастных группах. Представлены конспекты занятий, экологические игры, фольклорный материал. Год издания 2015
58.	Комплекты книг для младшего, среднего и старшего дошкольного возраста. (Воронкевич О. А. ДОБРО ПОЖАЛОВАТЬ В ЭКОЛОГИЮ! ДЕТСКИЕ ЭКОЛОГИЧЕСКИЕ ПРОЕКТЫ)	Методическое пособие предназначено для работы по формированию экологической культуры у детей младшего, среднего и старшего дошкольного возраста. Метод проектов — это педагогическая технология, в основе которой лежит самостоятельная, исследовательская, игровая деятельность детей. В книге приведены варианты проектов детской экологической деятельности для детей старшего дошкольного возраста. 176 с.Год издания 2015

59.	Комплекты книг для младшего, среднего и старшего дошкольного возраста.(Экологическая тропа детского сада. Разработано в соответствии с ФГОС.)	В данном пособии представлен проект, позволяющий продуктивно проводить прогулки с детьми в целях экологического воспитания и оздоровления детей на свежем воздухе, решая познавательную, оздоровительную, развивающую и эстетическую задачи. Проект включает предварительную подготовку по озеленению и декорированию тематическими фигурками и элементами участка ДОО и непосредственно тематические занятия, проводимые на указанных участках. Автор: Соколова Л.А., Год издания: 2014, Количество страниц: 80, Стандарт: 30, Формат: 60x90 1/16, ISBN: 978-5-90675-046-4
60.	Комплекты книг для младшего, среднего и старшего дошкольного возраста. (Эколого-валеологическое воспитание дошкольников. Организация прогулок в летний период.)	Книга является опытом работы по воспитанию здорового, физически развитого ребенка, по формированию основ знаний и привычек здорового образа жизни. Пособие включает в себя комплексы утренней гимнастики, сюжетные и традиционные физкультурные занятия, а также досуги с детьми и мероприятия с родителями. Автор: Мазильникова Н.Н., Год издания: 2013, Количество страниц: 96, Стандарт: 30, Формат: 60x90 1/16, ISBN: 978-5-89814-853-9
61.	Комплекты книг для младшего, среднего и старшего дошкольного возраста. (Двигательная деятельность детей младшего и среднего дошкольного возраста.)	Автор: Анисимова М.С., Год издания: 2014, Количество страниц: 208, Стандарт: 24, Формат: 60x90 1/16, ISBN: 978-5-89814-742-6

62.	Комплекты книг для младшего, среднего и старшего дошкольного возраста (Система занятий по профилактике нарушений осанки и плоскостопия у детей дошкольного возраста.)	В пособии представлена система занятий по профилактике нарушений осанки и плоскостопия у дошкольников, обеспечивающая сохранение и укрепление физического и психического здоровья детей посредством реализации современных и адаптированных к условиям ДОУ оздоровительных технологий. Автор: Асачева Л.Ф., Год издания: 2013, Количество страниц: 112, Стандарт: 30, Формат: 60x90 1/16, ISBN: 978-5-89814-873-7
63.	Комплекты книг для младшего, среднего и старшего дошкольного возраста (Недели здоровья в детском саду. Методическое пособие.)	В пособии представлен проект «Неделя здоровья» по оздоровительной деятельности детей дошкольного возраста в ДОУ. Автор: Гуменюк Е.И., Год издания: 2013, Количество страниц: 160, Стандарт: 24, Формат: 60x90 1/16, ISBN: 978-5-89814-952-9
64.	Комплекты книг для младшего, среднего и старшего дошкольного возраста (Весёлая анатомия. Формирование представлений о себе и о своем теле. Разработано в соответствии с ФГОС.)	Наглядно-дидактическое пособие с красочными рисунками и забавными стихотворениями поможет сформировать у дошкольников представления о строении своего тела, об элементарных правилах гигиены и здоровом образе жизни. Автор: Нищев В.М., Год издания: 2016, Количество страниц: 32с,цв.ил, Стандарт: 20, Формат: 70x100 1/16, ISBN: 978-5-90679-746-9

65.	Комплекты книг для младшего, среднего и старшего дошкольного возраста (Весёлые подвижные игры для малышей. Разработано в соответствии с ФГОС.)	Пособие содержит речевой и наглядный материал для проведения с детьми дошкольного возраста веселых подвижных игр, развивающих двигательную активность, координацию движений, творческое воображение, подражательность. Автор: Нищев В.М., Год издания: 2016, Количество страниц: 32с,цв.ил, Стандарт: 20, Формат: 70x100 1/16, ISBN: 978-5-90679-789-6
66.	Комплекты книг для младшего, среднего и старшего дошкольного возраста (Детство с музыкой. Современные педагогические технологии музыкального воспитания и развития детей раннего и дошкольного возраста.)	В книге представлены современные педагогические технологии музыкального возраста. Пособие состоит из двух частей. Автор: Гогоберидзе А.Г., Год издания: 2013, Количество страниц: 656, Стандарт: 8, Формат: 60x90 1/16, ISBN: 978-5-89814-531-6
67.	Комплекты книг для младшего, среднего и старшего дошкольного возраста (Агранович З. Е. ВРЕМЕНА ГОДА. НАГЛЯДНО-ДИДАКТИЧЕСКОЕ ПОСОБИЕ ДЛЯ ЗАНЯТИЙ ПО РАЗВИТИЮ РЕЧИ)	Пособие поможет уточнению и расширению представлений дошкольников о временах года, сезонных изменениях в живой и неживой природе. Оно включает наглядный материал для коврографа, методические рекомендации и подборку загадок о сезонных явлениях природы. Рекомендуется для занятий по развитию речи (составление описательных и сравнительных рассказов с использованием коврографа). 210 × 290 мм, 8 с., цв. ил.

68.	Комплекты книг для младшего, среднего и старшего дошкольного возраста (Все работы хороши. Детям о профессиях. Серия демонстрационных картин с методическими рекомендациями по обучению дошкольников рассказыванию. Разработано в соответствии с ФГОС.)	В учебно-методическом пособии представлено 8 сюжетных картин, изображающих труд представителей разных профессий, дидактическая игра и методические рекомендации по обучению дошкольников рассказыванию. Предложены примерные конспекты занятий. Автор: Нищева Н.В., Год издания: 2016, Количество страниц: 32с.метод.рек.+8к,1дидакт.игра, Стандарт: 15, Формат: 60x90 1/4, ISBN: 978-5-89814-312-1
69.	Комплекты книг для младшего, среднего и старшего дошкольного возраста (Мы едем, едем, едем... Виды транспорта.Предметные картинки.Игры.Конспекты занятий.)	В пособии представлены предметные картинки с изображениями транспорта разных видов, игра "Виды транспорта", конспекты занятий по теме "Транспорт" в разных возрастных группах, приведены описания дидактических игр. Автор: Нищева Н.В., Год издания: 2011, Количество страниц: 24 + ил., Стандарт: 10, Формат: 60x90 1/4, ISBN: 978-5-89814-406-7
70.	Комплекты книг для младшего, среднего и старшего дошкольного возраста (Наш детский сад. Обучение дошкольников рассказыванию. Серия демонстрационных картин. Разработано в соответствии с ФГОС.)	Пособие содержит 9 сюжетных демонстрационных картин о жизни детей в детском саду и конспекты занятий к ним для разных возрастных групп. Автор: Нищева Н.В., Год издания: 2015, Количество страниц: 9 картин,24с.метод.рек., Стандарт: 10, Формат: 60x90 1/4, ISBN: 978-5-89814-343-5

71.	Комплекты книг для младшего, среднего и старшего дошкольного возраста (Наш детский сад №2. Обучение дошкольников рассказыванию. Разработано в соответствии с ФГОС.)	В альбоме представлены демонстрационные картины и конспекты занятий к ним, включающие методику педагогической работы по развитию речи в разных возрастных группах детского сада. Автор: Нищева Н.В., Год издания: 2016, Количество страниц: 6с.+7цв.ил., Стандарт: 10, Формат: 60x90 1/4, ISBN: 978-5-89814-439-5
72.	Комплекты книг для младшего, среднего и старшего дошкольного возраста (Серии картинок для обучения дошкольников рассказыванию. Выпуск 1. Разработано в соответствии с ФГОС.)	В альбоме представлены серии картинок для обучения рассказыванию детей среднего и старшего дошкольного возраста, приведены примерные конспекты занятий к ним, даны методические рекомендации. Автор: Нищева Н.В., Год издания: 2016, Количество страниц: 16с.(метод.рек.)+24с.илл., Стандарт: 10, Формат: 60x90 1/4, ISBN: 978-5-89814-384-8
73.	Комплекты книг для младшего, среднего и старшего дошкольного возраста (Серии картинок для обучения дошкольников рассказыванию. Выпуск 2. Разработано в соответствии с ФГОС.)	В альбоме представлены серии картинок для обучения рассказыванию детей дошкольного возраста, приведены примерные конспекты занятий к ним, даны методические рекомендации. Автор: Нищева Н.В., Год издания: 2016, Количество страниц: 24с.+22с.цв.ил., Стандарт: 10, Формат: 60x90 1/4, ISBN: 978-5-89814-387-9

74.	Комплекты книг для младшего, среднего и старшего дошкольного возраста Круглый год. (Обучение дошкольников рассказыванию. Разработано в соответствии с ФГОС.)	Комплект включает 8 демонстрационных картин и методические рекомендации с примерными конспектами занятий по развитию связной речи у дошкольников разных возрастных групп. Автор: Нищева Н.В., Год издания: 2016, Количество страниц: 16 + ил, Стандарт: 15, Формат: 60x90 1/4, ISBN: 978-5-89814-289-6
75.	Комплекты книг для младшего, среднего и старшего дошкольного возраста (Знакомим с натюрмортом.)	В альбоме представлена методика работы по ознакомлению детей дошкольного возраста с натюрмортом как видом изобразительного искусства. Пособие включает подборку цветных репродукций картин известных художников. Автор: Курочкина Н.А., Год издания: 2013, Количество страниц: 16 + ил, Стандарт: 10, Формат: 60x90 1/4, ISBN: 978-5-89814-338-1
76.	Комплекты книг для младшего, среднего и старшего дошкольного возраста (Знакомим с портретной живописью.)	В альбоме представлена методика работы, конспекты занятий по ознакомлению детей дошкольного возраста с портретной живописью. Пособие включает подборку цветных репродукций картин известных художников. Автор: Курочкина Н.А., Год издания: 2013, Количество страниц: 32с + ил., Стандарт: 10, Формат: 60x90 1/4, ISBN: 978-5-89814-362-6

77.	Комплекты книг для младшего, среднего и старшего дошкольного возраста (Знакомим с пейзажной живописью.)	В альбоме представлена методика работы, конспекты занятий по ознакомлению детей дошкольного возраста с живописным пейзажем как видом изобразительного искусства. Пособие включает подборку цветных репродукций картин известных художников. Автор: Курочкина Н.А., Год издания: 2013, Количество страниц: 16 + ил, Стандарт: 10, Формат: 60x90 1/4, ISBN: 978-5-89814-337-4
78.	Комплекты книг для младшего, среднего и старшего дошкольного возраста (Большая хрестоматия для чтения в детском саду. Стихи, сказки, рассказы)	Хрестоматия для детского чтения; Издательство - Махаон; Год издания - 2015
79.	Комплекты книг для младшего, среднего и старшего дошкольного возраста (Истоковедение, т. 5: «Истоки» и «Воспитание на социо-культурном опыте»)	Учебно-методическое издание издательского дома "Истоки" Истоковедение, т. 5: «Истоки» и «Воспитание на социо-культурном опыте» программа для дошкольного образования. Комментарии к программе «Истоки» и «Воспитание на социокультурном опыте» для дошкольного образования. Методическое пособие «Активные формы обучения в дошкольном образовании» (3-7 лет). Издание 5е (дополненное).
80.	Комплекты книг для младшего, среднего и старшего дошкольного возраста (Истоковедение т. 15 (мониторинг формирования основ духовно-нравственного развития детей дошкольного возраста (3–7 лет) в рамках реализации программы «Социокультурные истоки»))	Учебно-методическое издание издательского дома "Истоки" Истоковедение т. 15 Мониторинг формирования основ духовно-нравственного развития детей дошкольного возраста (3–7 лет) в рамках реализации программы «Социокультурные истоки».
81.	Музыкальное воспитание в детском саду для занятий с детьми 2-7 лет. ФГОС Программа «От рождения до школы»	В пособие, выпущенное к программе «От рождения до школы» и соответствующее ФГОС ДО, включена программа музыкального воспитания в детском саду и методические рекомендации к ней. В приложении представлены конспекты тематических и интегрированных занятий, музыкально-дидактические игры и другие материалы.

82.	Музыкальное воспитание в детском саду. Средняя группа. (4-5 лет) ФГОС. Авторы книги: Зацепина М. Б., Жукова Г. Е.	В пособии «Музыкальное воспитание в детском саду» представлены методические рекомендации по организации музыкального развития детей 4-5 лет, примерное комплексно-тематическое планирование, конспекты занятий, перечень методических пособий для занятий, система проверки успешности усвоения материала дошкольниками.
-----	--	--